



Asunto: El que se indica

Valle de Banderas, Nayarit; a 13 de Febrero de 2015.

C.P. CARLOS ALFREDO RÍOS HERNANDEZ

Tesorero Municipal

Del H. IX Ayuntamiento Constitucional de Bahía de Banderas, Nayarit.

Presente

Con la finalidad de dar cumplimiento al artículo 38 fracción II de la Ley del Órgano de Fiscalización Superior del Estado de Nayarit; me permito hacer llegar a usted original de la documentación correspondiente al Informe del cuarto trimestre del 2014 del periodo comprendido del 01 de Octubre al 31 de Diciembre de 2014 y cierre de la cuenta del ejercicio del 2014, consiste en la siguiente información:
1 (Leford)

1):- Información del Cuarto Trimestre del 2014, avance de Programa.


- a):- Programa Operativo Anual
- b):- Indicadores de Desempeño
- c):- Ingresos mensuales
- d):- Estados mensual de Egresos
- e):- Estado de Actividades
- f):- Balanza de Comprobación

-Copia fotostática de Estados de Cuentas bancarias de las cuentas número 0167065426, 0147433174, 0160065420, 0158760209, 0170769274, 0177107242 y 0174741137 de Bancomer, S.A. correspondiente a los meses de Octubre a Diciembre de 2014, la cuenta numero 0030000 de Banamex, S.A. correspondiente a los meses de Octubre a Diciembre y la cuenta numero 0817132149 de Banorte, S.A. correspondiente a los meses de Octubre a Diciembre de 2014, y los estados de cuenta de inversiones de Octubre a Diciembre.

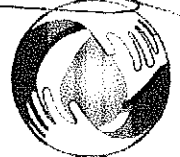
2:- Cierre de la cuenta Pública:

l): Información contable, con la desagregación siguiente.

- a): Estado de Actividades.
- b): Estado de Situación Financiera, notas a los Estados Financieros
- c): Indicadores de Postura Fiscal.
- d): Estado de Cambios en la Situación Financiera.
- e): Estado Analítico del Activo.
- f): Estado Analítico de la Deuda y Otros Pasivos.
- g): Estado de Variación en la Hacienda Pública.
- h): Estado de Flujos de Efectivo.



Calle Morelos sin número esquina Zacatecas
Colonia Centro, Valle de Banderas
C.P. 63731 / Bahía de Banderas, Nayarit.
Teléfono: (329) 291 0145
www.romapas.gob.mx



OROMAPAS
Bahía de Banderas 2014-2017



i): Balanza de Comprobación.

II): Información Presupuestaria de Egresos, con la desagregación siguiente.

- a): Estado Analítico de Ingresos.
- b): Estado Analítico de Ingresos, Por Fuente de Financiamiento.
- c): Estado Analítico del Ejercicio del Presupuesto de Egresos, clasificación Administrativa
- d): Estado Analítico del Ejercicio del Presupuesto de Egresos Clasificación por Objeto del Gasto (Capítulo y Concepto).
- e): Estado Analítico del Ejercicio del Presupuesto de Egresos Clasificación Económica (por tipo de Gasto).
- f): Estado Analítico del Ejercicio del Presupuesto de Egresos Clasificación Funcional (Finalidad y Función).
- g): Endeudamiento Neto, Financiamiento Menos Amortización del que deriva la Clasificación y su Origen Interno y Externo.
- h): Intereses de la Deuda.
- i): Indicadores de Postura Fiscal.

III):- Indicadores de Financiamiento

IV).- Así como la siguiente información

- a):- Estado de Origen y Aplicación de Recursos
- b):- Estado Analítico del Presupuesto de Ingresos, incluyendo la recuperación de cartera.
- c):- Gasto por categoría Programática por unidad Administrativa.
- d):- Estado Analítico del Ejercicio del Presupuesto por Capítulo de Gasto.
- e):- Estado Analítico del Ejercicio del Presupuesto de Egresos por Unidad Administrativa.
- f):- Estado Analítico del presupuesto por Fuente de Financiamiento.
- g):- Estado del Ejercicio del Presupuesto por Proyecto/Proceso.
- h):- Programa de Cloración por localidad

-1 (un) CD-R conteniendo la información financiera en formato PDF.

-1 (un) CD-R con el respaldo de la base de datos del Sistema Automatizado de Administración y Contabilidad Gubernamental, con la versión 1.4.4.3 y la claves para ingresar es: **Usuario:** consulta, **Contraseña:** consulta.

Sin otro en particular por el momento, me despido enviándole un afectuoso saludo.

ATENTAMENTE

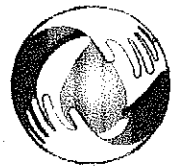
ING. JUAN GABRIEL AVALOS LEMUS
DIRECTOR GENERAL



H. IX AYUNTAMIENTO CONSTITUCIONAL
DE BAHÍA DE BANDERAS, NAYARIT.
ORGANISMO OPERADOR MUNICIPAL DE AGUA POTABLE,
SANEAMIENTO Y SANEAMIENTO DE BAHÍA DE BANDERAS

c.c.p. Archivo
JGAL/VEEJ/lenp.

Calle Morelos sin número esquina Zacatecas
Colonia Centro, Valle de Banderas
C.P. 63731 / Bahía de Banderas, Nayarit.
Teléfono: (329) 291 0145
www.romapas.gob.mx

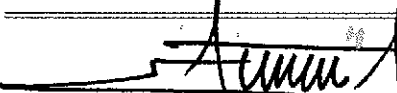



OROMAPAS
Bahía de Banderas 2014-2017




ESTADO DE ACTIVIDADES
DEL 01 DE OCTUBRE AL 31 DE DICIEMBRE DEL 2014.

	<u>2014</u>	<u>2013</u>
INGRESOS Y OTROS BENEFICIOS		
INGRESOS DE GESTIÓN	\$17,345,489.93	\$30,273,608.00
DERECHOS	\$15,940,078.75	\$24,793,495.00
PRODUCTOS DE TIPO CORRIENTE*	\$1,004,971.68	\$4,387,930.00
APROVECHAMIENTOS DE TIPO CORRIENTE	\$400,439.50	\$1,092,183.00
PARTICIPACIONES, APORTACIONES, TRANSFERENCIAS, ASIGNACIONES, SUBSIDIOS Y OTRAS AYUDAS	\$26,806,230.13	
PARTICIPACIONES Y APORTACIONES	\$26,788,189.50	
PARTICIPACIONES	\$26,788,189.50	
TRANSFERENCIAS, ASIGNACIONES, SUBSIDIOS Y	\$18,040.63	\$2,852,390.00
SUBSIDIOS Y SUBVENCIONES		\$2,798,654.00
PENSIONES Y JUBILACIONES	\$18,040.63	\$53,736.00
OTROS INGRESOS Y BENEFICIOS	\$0.00	
BONIFICACIONES Y DESCUENTOS		-\$172,382.00
BONIFICACIONES Y DESCUENTOS		-\$172,382.00
Total de Ingresos y Otros Beneficios	\$44,151,720.06	\$33,125,998.00
GASTOS Y OTRAS PÉRDIDAS		
GASTOS DE FUNCIONAMIENTO	\$16,375,190.41	\$18,556,688.00
SERVICIOS PERSONALES	\$10,318,508.04	\$11,132,659.00
MATERIALES Y SUMINISTROS	\$1,157,417.11	\$1,284,151.00
SERVICIOS GENERALES	\$4,899,265.26	\$6,138,878.00
TRANSFERENCIAS, ASIGNACIONES, SUBSIDIOS Y	\$17,756.64	\$410,657.00
AYUDAS SOCIALES	\$17,756.64	\$410,657.00
PARTICIPACIONES Y APORTACIONES	\$14,912,819.88	\$4,180,086.00
APORTACIONES	\$14,912,819.88	\$4,180,086.00
INTERESES, COMISIONES Y OTROS GASTOS DE LA	\$0.00	
OTROS GASTOS Y PÉRDIDAS EXTRAORDINARIAS	\$3,871,097.62	\$3,761,111.00
ESTIMACIONES, DEPRECIACIONES, DETERIOROS,	\$3,871,097.62	\$3,761,111.00
INVERSIÓN PÚBLICA	\$0.00	\$6,526,594.00
Total de Gastos y otras Pérdidas	\$35,176,864.55	\$33,436,136.00
Resultado del Ejercicio (Ahorro/Desahorro)	\$8,974,855.51	-\$309,138.00


 ING. JUAN GABRIEL AVALOS LEMUS
 DIRECTOR GENERAL DE OROMAPAS


 L.C.R. VICTOR EDUARDO ESPARZA
 JAIME
 SUBDIRECTOR ADMINISTRATIVO


 C.P. LAURA ELENA
 NUÑEZ PARRA
 CONTADOR DE
 OROMAPAS

**ORGANISMO OPERADOR DE AGUA POTABLE, ALCANTARILLADO Y SANEAMIENTO
DE BAHIA DE BANDERAS NAYARIT**



OROMAPAS

Bahía de Banderas 2014-2017



INGRESOS DEL CUARTO TRIMESTRE DE 2014

**CONCENTRADO DE INGRESOS CORRESPONDIENTE A LOS MESES DE
OCTUBRE, NOVIEMBRE Y DICIEMBRE**

CONCEPTOS	OCTUBRE	NOVIEMBRE	DICIEMBRE	TOTAL	%
CONSUMOS DE AGUA POTABLE	2,593,996.00	2,404,578.00	2,912,843.00	7,911,417.00	17.35
ALCANTARILLADO	384,501.00	376,242.00	431,906.00	1,192,649.00	2.62
SANEAMIENTO	284,289.00	276,807.00	644,389.00	1,205,485.00	2.64
CONTRATO DE AGUA POTABLE Y ALCANTARILLADO	139,198.00	621,008.00	4,847,973.00	5,608,179.00	12.30
DERECHO DE APROVECHAMIENTO DE AGUA POTABLE Y ALCANTARILLADO	-	-	-	-	-
OTROS INGRESOS	357,230.00	326,547.00	761,624.00	1,445,401.00	3.17
RECUPERACION DE LA CARTERA VENCIDA 2012- 2013	449,089.00	435,086.00	560,804.00	1,444,979.00	3.20
SUBSIDIO FEDERAL Y MUNICIPAL	196,612.00	35,819.00	29,614.00	262,045.00	0.57
APORTACION FEDERAL	26,526,145.00	-	-	26,526,145.00	58.18
TOTAL INGRESOS	30,931,060.00	4,476,087.00	10,189,153.00	45,596,300.00	100%
TOTAL EGRESOS	8,737,975.00	9,416,239.00	12,128,799.00	30,283,013.00	100%
DEFICIT O SUPERAVIT	22,193,085.00	4,940,152.00	1,939,646.00	15,313,287.00	



OROMAPAS BAHÍA DE BANDERAS ESTADO DE NAYARIT

Balanza de Comprobación del 01/oct/2014 al 31/dic/2014

Cuentas de Mayor con saldo y/o movimientos. (De la cuenta: 1000 a la 9000)

Fecha y hora de Impresión: 11/feb/2015 02:09 p.m.

Usu: Inuñez
Rep: rptBalanzaComprobacion

Nat.	Cuenta	Nombre de la cuenta	SALDO ANTERIOR		MOVIMIENTOS		SALDO ACTUAL	
			DEUDOR	ACREEDOR	DEUDOR	ACREEDOR	DEUDOR	ACREEDOR
D	1111	EFFECTIVO	\$312,798.66	\$0.00	\$9,691,925.97	\$9,293,742.17	\$710,982.46	\$0.00
D	1112	BANCOS/TESORERÍA	\$26,469,246.46	\$0.00	\$61,395,539.38	\$82,481,548.73	\$5,383,237.11	\$0.00
D	1114	INVERSIONES TEMPORALES (HASTA 3 MESES)	\$53,054.88	\$0.00	\$5,518,414.91	\$5,533,168.17	\$38,301.62	\$0.00
D	1116	DEPOSITOS DE FONDOS DE TERCEROS EN GARANTÍA Y/O ADMINISTRACIÓN	\$136,733.78	\$0.00	\$0.00	\$0.00	\$136,733.78	\$0.00
D	1122	CUENTAS POR COBRAR A CORTO PLAZO	\$4,740,345.78	\$0.00	\$33,029,499.28	\$30,919,210.01	\$6,850,635.05	\$0.00
D	1123	DEUDORES DIVERSOS POR COBRAR A CORTO PLAZO	\$271,895.11	\$0.00	\$5,939,447.43	\$3,430,035.07	\$2,781,248.47	\$0.00
D	1124	INGRESOS POR RECUPERAR A CORTO PLAZO	\$60,390,134.57	\$0.00	\$17,343,453.63	\$18,758,401.76	\$58,975,186.44	\$0.00
D	1126	PRÉSTAMOS OTORGADOS A CORTO PLAZO	\$1,400.00	\$0.00	\$19,255.00	\$19,255.00	\$1,400.00	\$0.00
D	1131	ANTICIPO A PROVEEDORES POR ADQUISICIÓN DE BIENES Y PRESTACIONES DE SERVICIOS A CORTO PLAZO	\$1.13	\$0.00	\$93,369.20	\$58,301.23	\$25,069.10	\$0.00
D	1134	ANTICIPO/A CONTRATISTAS POR OBRAS PÚBLICAS A CORTO PLAZO	\$0.00	\$0.00	\$9,802,811.59	\$4,403,190.28	\$5,399,621.31	\$0.00
D	1151	ALMACÉN DE MATERIALES Y SUMINISTROS DE CONSUMO	\$1,001,720.15	\$0.00	\$0.00	\$0.00	\$1,001,720.15	\$0.00
D	1231	TERRENOS	\$146,780.53	\$0.00	\$0.00	\$0.00	\$146,780.53	\$0.00
D	1233	EDIFICIOS NO HABITACIONALES	\$1,341,669.06	\$0.00	\$0.00	\$0.00	\$1,341,669.06	\$0.00
D	1234	INFRAESTRUCTURA	\$6,693,078.52	\$0.00	\$284,313.00	\$0.00	\$6,957,391.52	\$0.00
D	1235	CONSTRUCCIONES EN PROCESO EN BIENES DE DOMINIO PÚBLICO	\$2,016,768.33	\$0.00	-\$264,313.00	\$0.00	\$1,752,455.33	\$0.00
D	1236	CONSTRUCCIONES EN PROCESO EN BIENES PROPIOS	\$307,095.38	\$0.00	\$0.00	\$0.00	\$307,095.38	\$0.00
D	1241	MOBILIARIO Y EQUIPO DE ADMINISTRACIÓN	\$2,251,815.17	\$0.00	\$1,695,629.50	\$1,734,530.21	\$2,212,915.46	\$0.00
D	1242	MOBILIARIO Y EQUIPO EDUCACIONAL Y RECREATIVO	\$87,740.24	\$0.00	\$58,209.33	\$58,209.33	\$87,740.24	\$0.00
D	1243	EQUIPO E INSTRUMENTAL MEDICO Y DE LABORATORIO	\$0.00	\$0.00	\$6,400.00	\$0.00	\$6,400.00	\$0.00
D	1244	VEHICULOS Y EQUIPO DE TRANSPORTE	\$5,342,707.08	\$0.00	\$294,957.04	\$294,957.04	\$5,342,707.08	\$0.00
D	1246	MAQUINARIA, OTROS EQUIPOS Y HERRAMIENTAS	\$10,935,072.30	\$0.00	\$4,884,365.21	\$4,883,966.93	\$10,935,470.58	\$0.00
D	1251	SOFTWARE	\$3,484,160.92	\$0.00	\$0.00	\$0.00	\$3,484,160.92	\$0.00
A	1261	DEPRECIACIÓN ACUMULADA DE BIENES INMUEBLES	\$0.00	\$1,168,029.92	-\$549,827.89	\$0.00	\$0.00	\$1,717,867.81
A	1262	DEPRECIACIÓN ACUMULADA DE INFRAESTRUCTURA	\$0.00	\$1,727,141.36	-\$1,751,919.63	\$0.00	\$0.00	\$3,479,060.99
A	1263	DEPRECIACIÓN ACUMULADA DE BIENES MUEBLES	\$0.00	\$8,433,374.06	-\$1,520,335.46	\$0.00	\$0.00	\$9,953,709.52
A	1265	AMORTIZACIÓN ACUMULADA DE ACTIVOS INTANGIBLES	\$0.00	\$1,176,714.60	\$0.00	\$0.00	\$0.00	\$1,176,714.60
A	2111	SERVICIOS PERSONALES POR PAGAR A CORTO PLAZO	\$0.00	\$475,851.47	\$10,384,328.12	\$11,290,468.70	\$0.00	\$1,381,992.05
A	2112	PROVEEDORES POR PAGAR A CORTO PLAZO	\$0.00	\$1,170,033.72	\$6,921,096.83	\$6,999,262.50	\$0.00	\$1,248,199.39
A	2113	CONTRATISTAS POR OBRAS PÚBLICAS POR PAGAR A CORTO PLAZO	\$0.00	\$24,509.13	\$46.25	\$0.00	\$0.00	\$24,462.88
A	2114	PARTICIPACIONES Y APORTACIONES POR PAGAR A CORTO PLAZO	\$0.00	\$441,881.76	\$14,912,819.88	\$14,912,819.88	\$0.00	\$441,881.76
A	2115	TRANSFERENCIAS OTORGADAS POR PAGAR A CORTO PLAZO	\$0.00	\$0.00	\$17,756.64	\$17,756.64	\$0.00	\$0.00
A	2117	RETENCIONES Y CONTRIBUCIONES POR PAGAR A CORTO PLAZO	\$0.00	\$641,939.25	\$2,761,556.20	\$2,694,598.52	\$0.00	\$574,991.57
A	2151	INGRESOS COBRADOS POR ADELANTADO A CORTO PLAZO	\$0.00	\$28,985,514.86	\$28,740,387.22	\$2,947,070.41	\$0.00	\$3,192,198.05
A	2179	OTRAS PROVISIONES A CORTO PLAZO	\$0.00	\$57,730.89	\$168,872.72	\$122,252.88	\$0.00	\$11,111.05
A	3220	RESULTADOS DE EJERCICIOS ANTERIORES	\$0.00	\$89,180,663.48	\$0.00	\$20,457.38	\$0.00	\$89,201,120.86
A	4141	DERECHOS POR EL USO, GOCE, APROVECHAMIENTO O EXPLOTACIÓN DE BIENES DE DOMINIO PÚBLICO	\$0.00	\$5,776,535.34	\$0.00	\$5,608,178.53	\$0.00	\$11,384,713.87
A	4143	DERECHOS POR PRESTACIÓN DE SERVICIOS	\$0.00	\$29,530,374.84	\$0.00	\$10,309,551.70	\$0.00	\$39,839,926.54
A	4144	ACCESORIOS DE DERECHOS	\$0.00	\$168,602.66	\$59.14	\$22,407.66	\$0.00	\$190,951.18
A	4153	ACCESORIOS DE PRODUCTOS	\$0.00	\$1,065,710.25	\$0.00	\$769,700.67	\$0.00	\$1,835,410.92



OROMAPAS BAHÍA DE BANDERAS ESTADO DE NAYARIT

Balanza de Comprobación del 01/oct/2014 al 31/dic/2014

Cuentas de Mayor con saldo y/o movimientos. (De la cuenta: 1000 a la 9000)

Fecha y hora de Impresión: 11/feb/2015 02:09 p.m.

Usr: Inuñez
Rep: rptBalanzaComprobación

Nat.	Cuenta	Nombre de la cuenta	SALDO ANTERIOR		MOVIMIENTOS		SALDO ACTUAL	
			DEUDOR	ACREEDOR	DEUDOR	ACREEDOR	DEUDOR	ACREEDOR
A	4159	OTROS PRODUCTOS QUE GENERAN INGRESOS CORRIENTES	\$0.00	\$730,230.01	\$24.00	\$235,295.01	\$0.00	\$965,501.02
A	4160	APROVECHAMIENTOS DE TIPO CORRIENTE	\$0.00	\$0.00	\$0.00	\$481.80	\$0.00	\$481.80
A	4162	MULTAS	\$0.00	\$251,927.81	\$0.00	\$41,926.74	\$0.00	\$293,854.55
A	4169	OTROS APROVECHAMIENTOS	\$0.00	\$1,209,205.58	\$0.00	\$358,030.96	\$0.00	\$1,567,236.54
A	4211	PARTICIPACIONES	\$0.00	\$17,324,350.74	\$0.00	\$26,788,189.50	\$0.00	\$44,112,540.24
A	4225	PENSIONES Y JUBILACIONES	\$0.00	\$113,826.86	\$0.00	\$18,040.63	\$0.00	\$131,867.49
D	5111	REMUNERACIONES AL PERSONAL DE CARÁCTER PERMANENTE	\$8,841,508.83	\$0.00	\$3,052,166.33	\$0.00	\$11,893,675.16	\$0.00
D	5112	REMUNERACIONES AL PERSONAL DE CARÁCTER TRANSITORIO	\$8,292,470.87	\$0.00	\$2,241,288.89	\$0.00	\$10,533,759.76	\$0.00
D	5113	REMUNERACIONES ADICIONALES Y ESPECIALES	\$6,843,303.61	\$0.00	\$4,016,340.73	\$0.00	\$10,859,644.34	\$0.00
D	5114	SEGURIDAD SOCIAL	\$2,208,450.42	\$0.00	\$772,602.85	\$0.00	\$2,981,053.27	\$0.00
D	5115	OTRAS PRESTACIONES SOCIALES Y ECONÓMICAS	\$1,138,878.03	\$0.00	\$190,873.60	\$0.00	\$1,329,751.63	\$0.00
D	5116	PAGO DE ESTIMULOS A SERVIDORES PÚBLICOS	\$260,200.25	\$0.00	\$45,235.64	\$0.00	\$305,435.89	\$0.00
D	5121	MATERIALES DE ADMINISTRACIÓN, EMISIÓN DE DOCUMENTOS Y ARTICULOS OFICIALES	\$471,375.46	\$0.00	\$106,475.97	\$0.00	\$577,851.43	\$0.00
D	5122	ALIMENTOS Y UTENSILIOS	\$75,093.83	\$0.00	\$13,188.36	\$0.00	\$88,282.19	\$0.00
D	5123	MATERIAS PRIMAS Y MATERIALES DE PRODUCCIÓN Y COMERCIALIZACIÓN	\$4,577.62	\$0.00	\$942.24	\$0.00	\$5,519.86	\$0.00
D	5124	MATERIALES Y ARTICULOS DE CONSTRUCCIÓN Y DE REPARACIÓN	\$488,240.02	\$0.00	\$184,875.23	\$0.00	\$673,115.25	\$0.00
D	5125	PRODUCTOS QUÍMICOS, FARMACÉUTICOS Y DE LABORATORIO	\$673,913.32	\$0.00	\$273,458.10	\$0.00	\$947,371.42	\$0.00
D	5126	COMBUSTIBLES, LUBRICANTES Y ADITIVOS	\$1,483,055.49	\$0.00	\$435,641.04	\$0.00	\$1,918,696.53	\$0.00
D	5127	VESTUARIO, BLANCOS, PRENDAS DE PROTECCIÓN Y ARTICULOS DEPORTIVOS	\$5,879.66	\$0.00	\$101,030.46	\$0.00	\$106,910.12	\$0.00
D	5129	HERRAMIENTAS, REFACCIONES Y ACCESORIOS MENORES	\$98,878.67	\$0.00	\$41,825.71	\$0.00	\$140,704.38	\$0.00
D	5131	SERVICIOS BÁSICOS	\$12,813,626.86	\$0.00	\$4,124,113.83	\$0.00	\$16,937,740.69	\$0.00
D	5132	SERVICIOS DE ARRENDAMIENTO	\$407,407.00	\$0.00	\$57,423.52	\$0.00	\$464,830.52	\$0.00
D	5133	SERVICIOS PROFESIONALES, CIENTÍFICOS Y TÉCNICOS Y OTROS SERVICIOS	\$323,731.66	\$0.00	\$60,046.86	\$0.00	\$383,778.52	\$0.00
D	5134	SERVICIOS FINANCIEROS, BANCARIOS Y COMERCIALES	\$534,994.17	\$0.00	\$169,197.06	\$0.00	\$704,191.23	\$0.00
D	5135	SERVICIOS DE INSTALACIÓN, REPARACIÓN, MANTENIMIENTO Y CONSERVACIÓN	\$2,820,945.68	\$0.00	\$222,605.62	\$0.00	\$3,043,551.30	\$0.00
D	5136	SERVICIOS DE COMUNICACIÓN SOCIAL Y PUBLICIDAD	\$49,006.50	\$0.00	\$13,287.90	\$0.00	\$62,294.40	\$0.00
D	5137	SERVICIOS DE TRASLADO Y VIÁTICOS	\$114,140.84	\$0.00	\$38,658.69	\$0.00	\$152,799.53	\$0.00
D	5138	SERVICIOS OFICIALES	\$91,355.23	\$0.00	\$14,493.86	\$0.00	\$95,849.09	\$0.00
D	5139	OTROS SERVICIOS GENERALES	\$663,003.77	\$0.00	\$199,437.92	\$0.00	\$862,441.69	\$0.00
D	5241	AYUDAS SOCIALES A PERSONAS	\$0.00	\$0.00	\$17,756.64	\$0.00	\$17,756.64	\$0.00
D	5321	AYUDAS SOCIALES DE LA FEDERACIÓN A ENTIDADES FEDERATIVAS Y MUNICIPIOS	\$15,195,950.75	\$0.00	\$14,912,819.88	\$0.00	\$30,108,770.63	\$0.00
D	5513	DEPRECIACIÓN DE BIENES INMUEBLES	\$0.00	\$0.00	\$549,827.89	\$0.00	\$549,827.89	\$0.00
D	5514	DEPRECIACIÓN DE INFRAESTRUCTURA	\$0.00	\$0.00	\$1,751,919.63	\$0.00	\$1,751,919.63	\$0.00
D	5515	DEPRECIACIÓN DE BIENES MUEBLES	\$0.00	\$0.00	\$1,569,350.10	\$0.00	\$1,569,350.10	\$0.00
D	7110	VALORES EN CUSTODIA	\$54,340,342.29	\$0.00	\$19,865,501.42	\$13,268,160.83	\$60,937,682.88	\$0.00
A	7710	CUENTAS COMPLEMENTARIAS	\$0.00	-\$963,540.90	\$2,367,097.68	\$933,522.38	\$0.00	-\$2,397,015.20
A	7810	CUENTAS COMPLEMENTARIAS	\$0.00	\$55,303,883.19	\$10,851,444.33	\$13,692,260.22	\$0.00	\$63,334,699.08
D	8110	LEY DE INGRESOS ESTIMADA	\$74,022,533.00	\$0.00	\$0.00	\$0.00	\$74,022,533.00	\$0.00



OROMAPAS BAHÍA DE BANDERAS ESTADO DE NAYARIT

Balanza de Comprobación del 01/oct/2014 al 31/dic/2014

Cuentas de Mayor con saldo y/o movimientos. (De la cuenta: 1000 a la 9000)

Usu: Inuñez
Rep: rptBalanzaComprobacion

Fecha y 11/feb/2015
hora de Impresión 02:09 p.m.

Nat.	Cuenta	Nombre de la cuenta	SALDO ANTERIOR		MOVIMIENTOS		SALDO ACTUAL	
			DEUDOR	ACREEDOR	DEUDOR	ACREEDOR	DEUDOR	ACREEDOR
A	8120	LEY DE INGRESOS POR EJECUTAR	\$0.00	\$72,391,540.51	\$44,151,321.40	\$0.00	\$0.00	\$28,240,219.11
D	8130	MODIFICACIONES A LA LEY DE INGRESOS ESTIMADA	\$54,539,826.00	\$0.00	\$0.00	\$0.00	\$54,539,826.00	\$0.00
A	8140	LEY DE INGRESOS DEVENGADA	\$0.00	\$0.00	\$44,151,321.40	\$44,151,321.40	\$0.00	\$0.00
A	8150	LEY DE INGRESOS RECAUDADA	\$0.00	\$56,170,818.49	\$0.00	\$44,151,321.40	\$0.00	\$100,322,139.89
A	8210	PRESUPUESTO DE EGRESOS APROBADO	\$0.00	\$74,022,533.00	\$0.00	\$0.00	\$0.00	\$74,022,533.00
D	8220	PRESUPUESTO DE EGRESOS POR EJERCER	\$63,629,532.54	\$0.00	\$6,345,178.12	\$50,917,874.97	\$19,056,335.99	\$0.00
A	8230	PRESUPUESTO DE EGRESOS MODIFICADO	\$0.00	\$54,539,826.00	\$6,345,178.12	\$6,345,178.12	\$0.00	\$54,539,826.00
D	8240	PRESUPUESTO DE EGRESOS COMPROMETIDO	\$54,459.23	\$0.00	\$44,572,696.85	\$31,322,679.14	\$13,304,476.94	\$0.00
D	8250	PRESUPUESTO DE EGRESOS DEVENGADO	\$1,594,634.05	\$0.00	\$31,322,679.14	\$30,297,469.59	\$2,619,843.60	\$0.00
D	8260	PRESUPUESTO DE EGRESOS EJERCIDO	\$245,706.17	\$0.00	\$30,297,469.59	\$30,283,013.63	\$260,162.13	\$0.00
D	8270	PRESUPUESTO DE EGRESOS PAGADO	\$63,036,027.01	\$0.00	\$30,283,013.63	\$0.00	\$93,321,040.54	\$0.00
Sumas =>			\$501,119,208.88	\$501,119,208.88	\$515,587,907.72	\$515,587,907.72	\$530,788,175.56	\$530,788,175.56



OROMAPAS
Entidad de Operación 2014-2017



ORGANISMO OPERADOR MUNICIPAL DE AGUA POTABLE,
ALCANTARILLADO Y SANEAMIENTO DE BAHIA DE BANDERAS,
NAYARIT

INDICADORES DE GESTION Y DESEMPEÑO DEL CUARTO TRIMESTRE 2014

COBERTURA DE MICROMEDICION:

MICROMEDIDORES INSTALADOS X 100 34,666 X 100 = 87.87%

TOTAL DE TOMAS ACTIVAS REGISTRADAS 39,447

PADRON DE USUARIOS:

NUMERO DE TOMAS NUEVAS DEL PADRON EN SITIOS
INSTALADOS X 100 125 X 100 = 0.31%

TOTAL DE TOMAS ACTIVAS REGISTRADAS 39,447

EFICIENCIA FISICA:

VOLUMEN DE AGUA FACTURADA X 100 1,870,361 M3 X 100 = 50.77%

VOLUMEN DE AGUA PRODUCIDA 3'683,681 M3



OROMAPAS
Bahía de Banderas 2014-2017

ORGANISMO OPERADOR MUNICIPAL DE AGUA POTABLE,
ALCANTARILLADO Y SANEAMIENTO DE BAHIA DE BANDERAS,
NAYARIT



INDICADORES DE GESTION Y DESEMPEÑO DEL CUARTO TRIMESTRE DEL 2014

EFICIENCIA COMERCIAL:

<u>IMPORTE DE AGUA RECAUDADO X 100</u>	\$6'882,637.00X 100	54.78%
<u>IMPORTE DE AGUA FACTURADO</u>	\$ 12'564,049.00	

EFICIENCIA GLOBAL:

<u>EFICIENCIA FISICA X EFICIENCIA COMERCIAL</u> 100	<u>50.77 % X 54.76%</u> 100	= 27.80%
--	--------------------------------	----------

INDICE LABORAL

EMPLEADOS POR CADA 1,000 TOMAS	180 x 1000 /39,447	= 4.56
--------------------------------	--------------------	--------



OROMAPAS
Agua de Bahías, 2014-2017

ORGANISMO OPERADOR MUNICIPAL DE AGUA POTABLE,
ALCANTARILLADO Y SANEAMIENTO DE BAHIA DE BANDERAS,
NAVARRIT



INDICADORES DE GESTION Y DESEMPEÑO DEL CUARTO TRIMESTRE DEL 2014

COBERTURA DE MACROMEDICION

MACROMEDIDORES INSTALADOS FUNCIONANDO X 100 12 X 100 = 26.08%

FUENTES DE ABASTECIMIENTO ACTIVAS 46

COBERTURA DE AGUA POTABLE:

POBLACION CON SERVICIO DE AGUA POTABLE X 100 122,999 X 100 = 99.03 %

POBLACION TOTAL

124,205

INDICADOR FINANCIERO DE LIQUIDEZ:

ACTIVO CIRCULANTE

\$ 81'304,135.00

= \$ 11.82

PASIVO CIRCULANTE

\$ 6'874,827.00