

9na. Reunión Ordinaria.

Administración 2014-2017

3er. Trimestre del 2016 (Julio-Agosto-Septiembre).

Junta de Gobierno del Organismo Operador Municipal de Agua Potable, Alcantarillado y Saneamiento de Bahía de Banderas, Nayarit.



OROMAPAS
Bahía de Banderas 2014-2017

ORGANISMO OPERADOR MUNICIPAL DE AGUA POTABLE,
ALCANTARILLADO Y SANEAMIENTO DE BAHIA DE BANDERAS, NAYARIT

9na. Reunión Ordinaria. Administración 2014-2017 3er. Trimestre del 2016.

DEPENDENCIA: OROMAPAS BAHÍA DE BANDERAS

Valle de Banderas, Municipio de Bahía de Banderas, Nayarit, a 11 de Agosto del año 2016

**HONORABLES MIEMBROS DE LA JUNTA DE GOBIERNO
DEL ORGANISMO OPERADOR MUNICIPAL DE AGUA POTABLE
ALCANTARILLADO Y SANEAMIENTO BAHÍA DE BANDERAS
PRESENTES.**

El suscrito Director General del Organismo Operador Municipal de Agua Potable, Alcantarillado y Saneamiento de Bahía de Banderas, Nayarit (OROMAPAS Bahía de Banderas), en los términos del tercer párrafo del artículo 27 de la Ley de Agua Potable y Alcantarillado del Estado de Nayarit, en concordancia con el artículo 9 del Reglamento para la Prestación de los Servicios de Agua Potable, Alcantarillado, Saneamiento y Disposición Final de Lodos y Aguas Residuales en el Municipio de Bahía de Banderas, Nayarit, **se convocó a la Novena Reunión Ordinaria de la Junta de Gobierno de este Organismo Operador** Administración 2014-2017, la cual tendrá verificativo el día **jueves 27 de Octubre del año 2016 a las 12:00 doce horas, horario meridiano central**, en la Sala de Juntas de la Dirección General del OROMAPAS BAHÍA DE BANDERAS, la que tendrá verificativo bajo el siguiente orden del día:

ORDEN DEL DÍA:

ORDEN DEL DÍA:

- 1.- Pase de Lista de presentes;
- 2.- Declaratoria de quórum e instalación legal de la Sesión;
- 3.- Lectura del Orden del día y aprobación de la misma, en su caso;
- 4.- Lectura de la anterior Minuta. – Octava Ordinaria. -(celebrada el 11 de Agosto del 2016);
- 5.- Informe General del Tercer Trimestre del 2016 (Julio, Agosto, y Septiembre).
Planeación, Operación, Comercialización, Administrativo Financiero y PTAR.
- 6.- Ampliación del presupuesto de Ingresos y Egresos para el Ejercicio Fiscal del 2016;
- 7.- Planteamiento y en su caso aprobación del esquema para incentivar a regularización a usuarios.
- 8.- Asuntos Generales; y
- 9.- Elaboración y firma de la Minuta.

ATENTAMENTE,

ING. JUAN GABRIEL ÁVALOS LEMUS
DIRECTOR GENERAL



OROMAPAS
Bahía de Banderas 2014-2017

ORGANISMO OPERADOR MUNICIPAL DE AGUA POTABLE,
ALCANTARILLADO Y SANEAMIENTO DE BAHIA DE BANDERAS, NAYARIT

9na. Reunión Ordinaria. Administración 2014-2017 **3er. Trimestre del 2016.**

9na. Reunión Ordinaria.

Administración 2014-2017

3er. Trimestre del 2016. (Julio, Agosto y Septiembre)

Informe General de Actividades



OROMAPAS
Bahía de Banderas 2014-2017

ORGANISMO OPERADOR MUNICIPAL DE AGUA POTABLE,
ALCANTARILLADO Y SANEAMIENTO DE BAHIA DE BANDERAS, NAYARIT

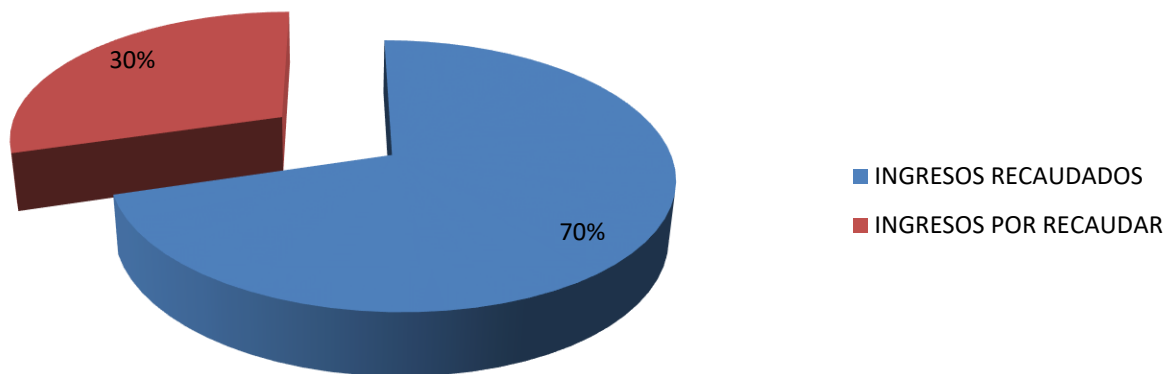
9na. Reunión Ordinaria. Administración 2014-2017 **3er. Trimestre del 2016.**

INFORMACION FINANCIERA CONTABLE



INGRESOS PRESUPUESTADOS Y AMPLIADO	INGRESOS RECAUDADOS	INGRESOS POR RECAUDAR
103,316,171.00	72,719,321.00	30,596,850.00

Información al 30 de
septiembre del 2016

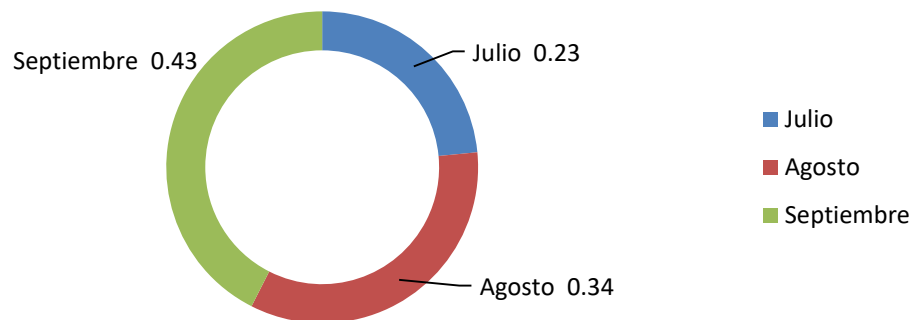




OROMAPAS
Bahía de Banderas 2014-2017

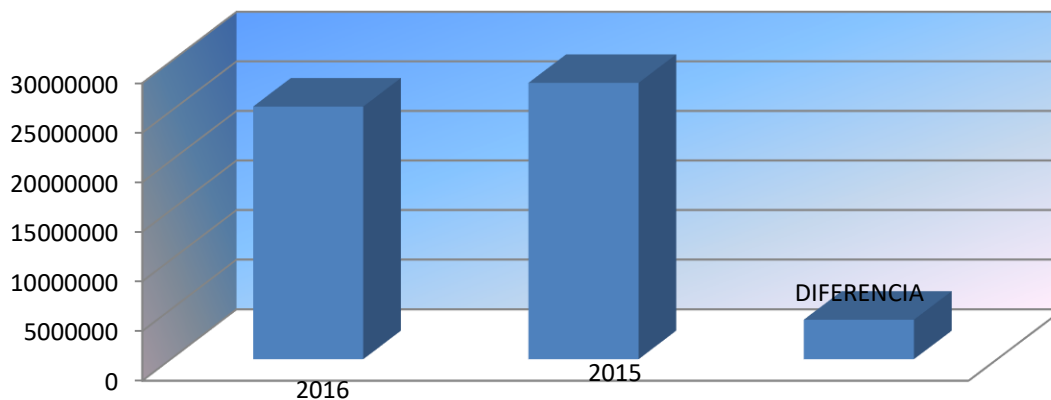
INGRESOS OBTENIDOS EN EL TERCER TRIMESTRE DEL 2016

CONCEPTO	JULIO	AGOSTO	SEPTIEMBRE	TOTAL	%
CONSUMO DE AGUA POTABLE	\$3,617,127.00	\$3,934,182.00	\$3,220,859.00	10,772,168.00	42.29%
ALCANTARILLADO	\$498,502.00	\$555,497.00	\$514,414.00	1,568,413.00	6.16%
SANEAMIENTO	\$895,610.00	\$1,032,873.00	\$891,842.00	2,820,325.00	11.07%
CONTRATO DE AGUA POTABLE Y ALCANTARILLADO	\$388,007.00	\$1,768,773.00	\$533,209.00	2,689,989.00	10.56%
DERECHOS DE APROVECHAMIENTO DE AGUA POTABLE Y ALCANTARILLADO	\$0.00	\$674,361.00	\$2,471,558.00	3,145,919.00	12.35%
OTROS INGRESOS	440,911.00	492,500.00	532,892.00	1,466,303.00	5.76%
APORTACIÓN FEDERAL	0.00	57,276.00	2,525,000.00	2,582,276.00	
SUBTOTAL DE INGRESOS DEL TERCER TRIMESTRE	5,840,157.00	8,515,462.00	10,689,774.00	25,045,393.00	
RECUPERACION DE LA CARTERA VENCIDA 2012 -2013	137,163.00	150,347.00	140,295.00	427,805.00	
TOTAL INGRESOS	5,977,320.00	8,665,809.00	10,830,069.00	25,473,198.00	100.00%
TOTAL EGRESOS	\$ 6,710,717.00	\$ 6,200,030.00	\$ 7,822,332.00	20,733,079.00	
DEFICIT O SUPERAVIT	-\$ 733,397.00	\$ 2,465,779.00	\$ 3,007,737.00	\$ 4,740,119.00	100.00





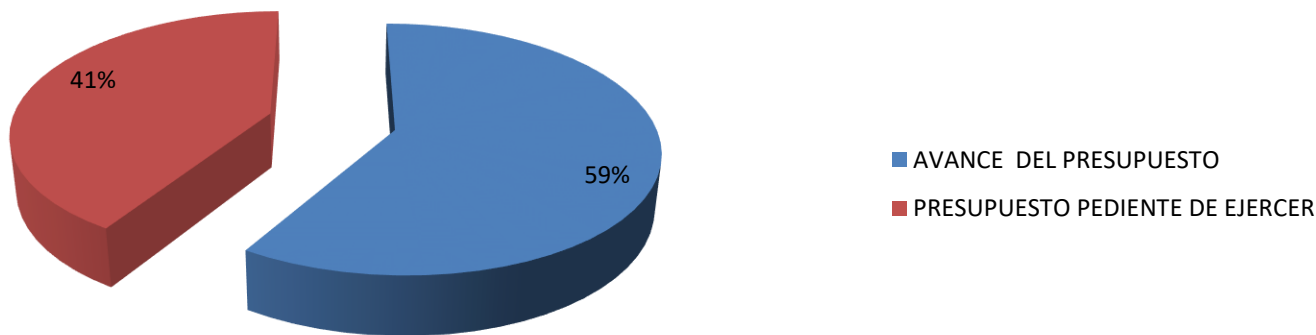
CONCEPTO	2016	2015	DIFERENCIA
POR CONSUMO DE AGUA POTABLE	10,772,168.00	\$10,542,872.00	229,296.00
POR ALCANTARILLADO	1,568,413.00	\$1,477,574.00	90,839.00
POR SANEAMIENTO	2,820,325.00	\$2,809,129.00	11,196.00
POR CONTRATACION DE SERVICIOS	3,145,919.00	\$527,738.00	2,618,181.00
DERECHOS POR INTEGRACION AL ORGANISMO	2,689,989.00	\$1,230,712.00	1,459,277.00
OTROS INGRESOS	1,466,303.00	3,014,109.00	-1,547,806.00
SUBSIDIO FEDERAL Y MUNICIPAL			0.00
APORTACIÓN FEDERAL	2,582,276.00	5,078,768.00	-2,496,492.00
INGRESOS POR RECUP. DE CARTERA VENCIDA	427,805.00	3,180,245.00	-2,752,440.00
GRAN TOTAL DE INGRESOS	25,473,198.00	27,861,147.00	-2,387,949.00





EGRESOS PRESUPUESTADOS VS EGRESOS PAGADOS AL 30 DE SEPTIEMBRE DEL 2016

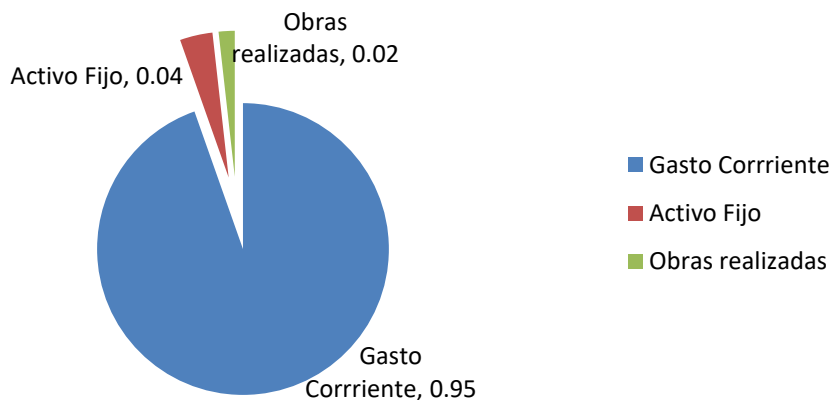
EGRESOS PRESUPUESTADOS Y AMPLIADO	AVANCE DEL PRESUPUESTO	PRESUPUESTO PEDIENTE DE EJERCER
103,316,171.00	60,789,435.00	42,526,736.00





CONCENTRADO DEL PRES. EJERCIDO DE JULIO A SEPTIEMBRE 2016.

CONCEPTO	TOTAL
GASTO CORRIENTE:- Nomina, Pago de Luz para Oficinas, Pozos de Agua, Plantas de Tratamiento., Cárcamos Rehab y rep de líneas de Agua y Alc, Prog Agua Limpia, Pagos de la Mega Planta de Trat., Inst Tomas de Agua, y Medidores en diferentes localidades del Municipio y Diversos gastos	19,613,310.00
ACTIVO FIJO:- Se Adquirió 5 Mesas P/la Planta de Tratamiento, 2 Archiveros para Dirección, 2 Impresoras P/Dirección; 2 Terminales P/Atención a Usuarios; 2 P/Telemetria y 1 P/Apremios; Una Pipa de Agua;3 Arrancadores P/Pozos de Agua Núm. 10, 39 y las Ceibas; Un Soplador P/Planta de Tratamiento de Bucerías y 9 Bombas para Pozos de Agua, Plantas de Tratamiento y Cárcamos instalados en diferentes Localidades del Municipio	750,990.00
OBRAS REALIZADA:-	
Rehabilitación de Pozos de Visita, y Rehabilitación del Pozo de Agua de Santa Fe:	
Rehabilitación de Pozos de Visita Sanitario en el Gumuchil	252,779.00
Rehabilitación del Pozo de Santa Fe	116,000.00
TOTAL EGRESOS DEL TERCER TRIMESTRE DEL 2016	20,733,079.00





Avance del Gasto Corriente por Julio, Agosto y Septiembre del 2016. "Tercer Trimestre"

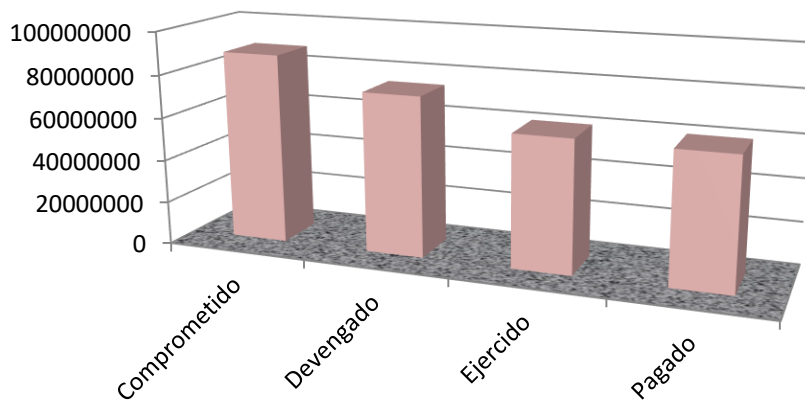
CONCEPTO	IMPORTE
NOMINA	\$9,204,685.38
ENERGÍA ELÉCTRICA	4,305,133.63
INTERESES MORATORIOS	1,016,290.68
COMBUSTIBLES, LUBRICANTES Y ADITIVOS	800,311.21
PROYECTOS PARA PRESTACIÓN DE SERVICIOS	613,797.20
REPARACIÓN Y MANTENIMIENTO DE EQUIPO DE TRANSPORTE	407,258.99
SUBSTANCIAS Y PRODUCTOS QUÍMICOS BÁSICOS "Cloración de Pozos de Agua y Plantas de Tratamientos en el Municipio"	342,764.18
ARRENDAMIENTO DE MAQUINARIA, OTROS EQUIPOS Y HERRAMIENTAS	337,441.68
PRODUCTOS MINERALES PARA LA CONSTRUCCIÓN	311,030.77
OTRAS ASESORÍAS PARA LA OPERACIÓN DE PROGRAMAS	300,980.00
PRODUCTOS DE PLÁSTICO, PVC Y SIMILARES PARA LA CONSTRUCCIÓN	221,523.87
OTROS IMPUESTOS Y DERECHOS	218,233.00
GASTOS MENORES DE "20,000.00"	186,837.57
SEGUROS DE BIENES PATRIMONIALES	162,995.57
GASTOS INHERENTES A LA RECAUDACIÓN	132,705.00
CEMENTO Y PRODUCTOS DE CONCRETO	105,947.57
ACCESORIOS Y MATERIAL ELÉCTRICO	97,094.64
ARTÍCULOS AUTOMOTRICES MENORES	94,733.20
RECARGOS Y ACTUALIZACIONES	94,088.06
SUMINISTROS INFORMÁTICOS	88,850.26
PRODUCTOS MENORES DE HULE PARA EQUIPO DE TRANSPORTE	74,669.27
PRODUCTOS IMPRESOS EN PAPEL	74,646.00
PRODUCTOS TEXTILES ADQUIRIDOS COMO VESTUARIO Y UNIFORMES	73,230.00
TELEFONÍA TRADICIONAL	58,829.23
SERVICIOS DE DISEÑO, ARQUITECTURA, INGENIERÍA Y ACTIVIDADES RELACIONADAS	57,980.00
MANTENIMIENTO Y CONSERVACIÓN DE MAQUINARIA Y EQUIPO	46,416.94
OTROS PRODUCTOS QUÍMICOS PARA CONSTRUCCIÓN Y REPARACIÓN	41,214.26
VIÁTICOS EN EL PAÍS	34,925.88
ACCESORIOS Y MATERIALES ELÉCTRICOS MENORES PARA EQUIPO DE TRANSPORTE	30,123.89
COMISIONES BANCARIAS	29,034.45
PRODUCTOS DIVERSOS PARA ALIMENTACIÓN DE PERSONAS	28,790.26
ARTÍCULOS Y MATERIAL DE OFICINA	20,747.36
Total de Gastos del 3er. Trimestre del 2016	19,613,310.00



Comportamiento del Presupuesto de Egresos al 30 de Septiembre del 2016.

Presupuesto Aprobado	Presupuesto Ampliado	Total del Presupuesto aprobado	Comprometido	Devengado	Ejercido	Pagado
----------------------	----------------------	--------------------------------	--------------	-----------	----------	--------

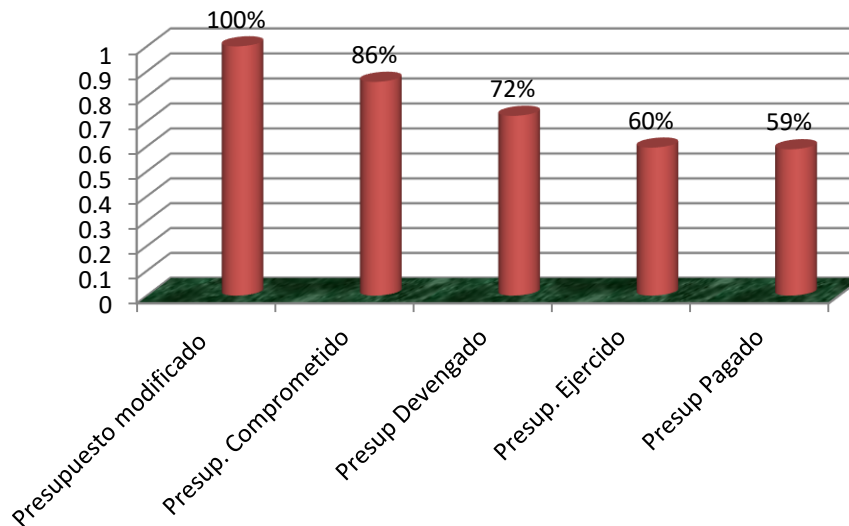
98,266,171.00	5,050,000.00	103,316,171.00	88,649,172.00	74,603,420.00	61,480,053.00	60,789,435.00
---------------	--------------	----------------	---------------	---------------	---------------	---------------





Presupuesto modificado, comprometido, devengado, ejercido y pagado al 30 de Septiembre del 2016

Unidad Administrativa	Presupuesto modificado	Presup. Comprometido	Presup Devengado	Presup. Ejercido	Presup Pagado
Dirección General	4,539,210.00	4,078,583.00	2,584,389.00	2,544,225.00	2,544,225.00
Subdirección de Planeación	5,333,935.00	3,356,430.00	2,303,581.00	2,298,203.00	2,298,203.00
Subdirección Administrativa	10,958,000.00	10,292,969.00	6,688,555.00	6,588,318.00	6,588,319.00
Subdirección de Operación	68,980,058.00	58,063,659.00	53,152,914.00	40,240,863.00	39,550,244.00
Subdirección Comercial	13,504,968.00	12,857,531.00	9,873,981.00	9,808,444.00	9,808,444.00
Total	103,316,171.00	88,649,172.00	74,603,420.00	61,480,053.00	60,789,435.00





Avance del Presupuesto de Egresos al 30 de Septiembre del 2016.

Obj. del Gto	Conceptos	Presupuesto Vigente	1er. Trimestre	2do. Trimestre	Julio	Agosto	Septiembre	3er. Trimestre	Presupuesto ejercido	Presupuesto por ejercer
DIRECCION GENERAL										
10000	SERVICIOS PERSONALES	\$3,679,000.00	\$706,187.03	\$723,726.90	\$253,347.39	\$251,636.82	\$235,404.05	\$740,388.26	\$2,170,302.19	\$1,508,697.81
11000	REMUNERACIONES AL PERSONAL DE CARACTER PERMANENTE	\$1,350,000.00	\$325,743.18	\$342,851.26	\$101,951.51	\$107,812.91	\$106,396.95	\$316,161.37	\$984,755.81	\$365,244.19
12000	REMUNERACIONES AL PERSONAL DE CARACTER TRANSITORIO	\$760,000.00	\$155,938.48	\$154,214.33	\$49,965.33	\$53,259.33	\$29,522.90	\$132,747.56	\$442,900.37	\$317,099.63
13000	REMUNERACIONES ADICIONALES Y ESPECIALES	\$1,180,000.00	\$178,651.71	\$170,085.19	\$66,337.39	\$80,414.48	\$58,672.96	\$205,424.83	\$554,161.73	\$625,838.27
14000	SEGURIDAD SOCIAL	\$282,000.00	\$42,483.16	\$54,701.12	\$35,093.16	\$10,150.10	\$36,161.24	\$81,404.50	\$178,588.78	\$103,411.22
15000	OTRAS PRESTACIONES SOCIALES Y ECONOMICAS	\$70,000.00	\$0.00	\$0.00	\$0.00	\$0.00	\$0.00	\$0.00	\$0.00	\$70,000.00
16000	PREVISIONES	\$6,000.00	\$0.00	\$0.00	\$0.00	\$0.00	\$0.00	\$0.00	\$0.00	\$6,000.00
17000	PAGO DE ESTIMULOS A SERVIDORES PUBLICOS	\$31,000.00	\$3,370.50	\$1,875.00	\$0.00	\$0.00	\$4,650.00	\$4,650.00	\$9,895.50	\$21,104.50
20000	MATERIALES Y SUMINISTROS	\$360,050.00	\$51,556.40	\$69,373.84	\$39,192.04	\$30,877.43	\$21,423.89	\$91,493.36	\$212,423.60	\$147,626.40
21000	MATERIALES DE ADMINISTRACION, EMISION DE DOCUMENTOS Y ARTICULOS OFICIALES	\$89,550.00	\$8,996.46	\$15,757.05	\$11,353.94	\$10,117.72	\$3,533.45	\$25,005.11	\$49,758.62	\$39,791.38
22000	ALIMENTOS Y UTENSILIOS	\$15,000.00	\$2,407.29	\$5,334.29	\$4,141.74	\$3,445.71	\$0.00	\$7,587.45	\$15,329.03	-\$329.03
24000	MATERIALES Y ARTICULOS DE CONSTRUCCION Y DE REPARACION	\$4,000.00	\$0.00	\$2,586.21	\$0.00	\$0.00	\$0.00	\$0.00	\$2,586.21	\$1,413.79
26000	COMBUSTIBLES, LUBRICANTES Y ADITIVOS	\$220,000.00	\$38,618.17	\$44,161.81	\$17,317.04	\$17,314.00	\$11,707.44	\$46,338.48	\$129,118.46	\$90,881.54
27000	VESTUARIO, BLANCOS, PRENDAS DE PROTECCION Y ARTICULOS DEPORTIVOS	\$7,000.00	\$0.00	\$0.00	\$0.00	\$0.00	\$4,543.00	\$4,543.00	\$4,543.00	\$2,457.00
29000	HERRAMIENTAS, REFACCIONES Y ACCESORIOS MENORES	\$24,500.00	\$1,534.48	\$1,534.48	\$6,379.32	\$0.00	\$1,640.00	\$8,019.32	\$11,088.28	\$13,411.72
30000	SERVICIOS GENERALES	\$394,500.00	\$24,778.93	\$78,809.31	\$16,939.14	\$15,403.32	\$25,568.40	\$57,910.86	\$161,499.10	\$233,000.90
31000	SERVICIOS BASICOS	\$22,000.00	\$4,981.90	\$4,247.41	\$1,433.62	\$1,418.97	\$1,417.68	\$4,270.27	\$13,499.58	\$8,500.42
33000	SERVICIOS PROFESIONALES, CIENTIFICOS, TECNICOS Y OTROS SERVICIOS	\$62,500.00	\$0.00	\$12,866.00	\$0.00	\$0.00	\$0.00	\$0.00	\$12,866.00	\$49,634.00
34000	SERVICIOS FINANCIEROS, BANCARIOS Y COMERCIALES	\$30,000.00	\$30.00	\$0.00	\$12,218.68	\$0.00	\$0.00	\$12,218.68	\$12,248.68	\$17,751.32
35000	SERVICIOS DE INSTALACION, REPARACION, MANTENIMIENTO Y CONSERVACION	\$54,000.00	\$7,301.69	\$8,064.82	\$890.00	\$7,694.83	\$4,974.48	\$13,559.31	\$28,925.82	\$25,074.18
36000	SERVICIOS DE COMUNICACION SOCIAL Y PUBLICIDAD	\$52,000.00	\$0.00	\$37,346.40	\$0.00	\$2,769.44	\$0.00	\$2,769.44	\$40,115.84	\$11,884.16
37000	SERVICIOS DE TRASLADO Y VIATICOS	\$56,000.00	\$1,518.12	\$16,284.68	\$2,396.84	\$3,520.08	\$19,176.24	\$25,093.16	\$42,895.96	\$13,104.04
39000	OTROS SERVICIOS GENERALES	\$118,000.00	\$10,947.22	\$0.00	\$0.00	\$0.00	\$0.00	\$0.00	\$10,947.22	\$107,052.78
50000	BIENES MUEBLES, INMUEBLES E INTANGIBLES	\$105,660.00	\$0.00	\$0.00	\$0.00	\$0.00	\$0.00	\$0.00	\$0.00	\$105,660.00
51000	MOBILIARIO Y EQUIPO DE ADMINISTRACION	\$60,000.00	\$0.00	\$0.00	\$0.00	\$0.00	\$0.00	\$0.00	\$0.00	\$60,000.00
52000	MOBILIARIO Y EQUIPO EDUCACIONAL Y RECREATIVO	\$8,000.00	\$0.00	\$0.00	\$0.00	\$0.00	\$0.00	\$0.00	\$0.00	\$8,000.00
56000	MAQUINARIA, OTROS EQUIPOS Y HERRAMIENTAS	\$6,000.00	\$0.00	\$0.00	\$0.00	\$0.00	\$0.00	\$0.00	\$0.00	\$6,000.00
59000	ACTIVOS INTANGIBLES	\$31,660.00	\$0.00	\$0.00	\$0.00	\$0.00	\$0.00	\$0.00	\$0.00	\$31,660.00
Unidad Administrativa de Dirección General		\$4,539,210.00	\$782,522.36	\$871,910.05	\$309,478.57	\$297,917.57	\$282,396.34	\$889,792.48	\$2,544,224.89	\$1,994,985.11



ORGANISMO OPERADOR MUNICIPAL DE AGUA POTABLE,
ALCANTARILLADO Y SANEAMIENTO DE BAHIA DE BANDERAS, NAYARIT

Avance del Presupuesto de Egresos al 30 de Septiembre del 2016.

Objeto del Gasto	Conceptos	Presupuesto Vigente	1er. Trimestre	2do. Trimestre	Julio	Agosto	Septiembre	3er. Trimestre	Presupuesto ejercido	Presupuesto por ejercer
PLANEACION										
10000	SERVICIOS PERSONALES	\$2,434,000.00	\$690,714.11	\$403,189.59	\$153,822.67	\$132,479.66	\$150,698.73	\$437,001.06	\$1,530,904.76	\$903,095.24
11000	REMUNERACIONES AL PERSONAL DE CARACTER PERMANENTE	\$680,000.00	\$158,616.00	\$157,027.26	\$53,401.58	\$52,962.74	\$51,812.84	\$158,177.16	\$473,820.42	\$206,179.58
12000	REMUNERACIONES AL PERSONAL DE CARACTER TRANSITORIO	\$675,000.00	\$222,062.63	\$113,644.58	\$42,025.75	\$44,581.19	\$40,993.68	\$127,600.62	\$463,307.83	\$211,692.17
13000	REMUNERACIONES ADICIONALES Y ESPECIALES	\$855,000.00	\$261,068.95	\$101,386.67	\$39,896.55	\$29,290.10	\$38,898.19	\$108,084.84	\$470,540.46	\$384,459.54
14000	SEGURIDAD SOCIAL	\$180,000.00	\$23,966.53	\$31,131.08	\$18,498.79	\$5,645.63	\$18,994.02	\$43,138.44	\$98,236.05	\$81,763.95
15000	OTRAS PRESTACIONES SOCIALES Y ECONOMICAS	\$27,000.00	\$25,000.00	\$0.00	\$0.00	\$0.00	\$0.00	\$0.00	\$25,000.00	\$2,000.00
16000	PREVISIONES	\$15,000.00	\$0.00	\$0.00	\$0.00	\$0.00	\$0.00	\$0.00	\$0.00	\$15,000.00
17000	PAGO DE ESTIMULOS A SERVIDORES PUBLICOS	\$2,000.00	\$0.00	\$0.00	\$0.00	\$0.00	\$0.00	\$0.00	\$0.00	\$2,000.00
20000	MATERIALES Y SUMINISTROS	\$390,350.00	\$21,513.57	\$40,370.40	\$8,759.98	\$12,297.97	\$18,185.48	\$39,243.43	\$101,127.40	\$289,222.60
21000	MATERIALES DE ADMINISTRACION, EMISION DE DOCUMENTOS Y ARTICULOS OFICIALES	\$49,350.00	\$6,439.37	\$12,349.26	\$1,664.54	\$6,150.69	\$1,733.45	\$9,548.68	\$28,337.31	\$21,012.69
22000	ALIMENTOS Y UTENSILIOS	\$5,000.00	\$96.98	\$682.10	\$0.00	\$0.00	\$168.03	\$168.03	\$947.11	\$4,052.89
24000	MATERIALES Y ARTICULOS DE CONSTRUCCION Y DE REPARACION	\$224,000.00	\$0.00	\$0.00	\$0.00	\$0.00	\$0.00	\$0.00	\$0.00	\$224,000.00
26000	COMBUSTIBLES, LUBRICANTES Y ADITIVOS	\$67,000.00	\$14,977.22	\$18,714.04	\$5,189.44	\$6,147.28	\$8,582.00	\$19,918.72	\$53,609.98	\$13,390.02
27000	VESTUARIO, BLANCOS, PRENDAS DE PROTECCION Y ARTICULOS DEPORTIVOS	\$6,000.00	\$0.00	\$0.00	\$0.00	\$0.00	\$5,947.00	\$5,947.00	\$5,947.00	\$53.00
29000	HERRAMIENTAS, REFACCIONES Y ACCESORIOS MENORES	\$39,000.00	\$0.00	\$8,625.00	\$1,906.00	\$0.00	\$1,755.00	\$3,661.00	\$12,286.00	\$26,714.00
30000	SERVICIOS GENERALES	\$143,585.00	\$3,563.70	\$25,667.67	\$12,378.56	\$6,175.17	\$3,380.05	\$21,933.78	\$51,165.15	\$92,419.85
31000	SERVICIOS BASICOS	\$10,000.00	\$1,468.96	\$1,292.24	\$431.03	\$430.17	\$434.48	\$1,295.68	\$4,056.88	\$5,943.12
33000	SERVICIOS PROFESIONALES, CIENTIFICOS, TECNICOS Y OTROS SERVICIOS	\$27,000.00	\$0.00	\$0.00	\$0.00	\$0.00	\$0.00	\$0.00	\$0.00	\$27,000.00
34000	SERVICIOS FINANCIEROS, BANCARIOS Y COMERCIALES	\$10,000.00	\$0.00	\$0.00	\$9,599.53	\$0.00	\$0.00	\$9,599.53	\$9,599.53	\$400.47
35000	SERVICIOS DE INSTALACION, REPARACION, MANTENIMIENTO Y CONSERVACION	\$60,585.00	\$480.00	\$24,375.43	\$2,348.00	\$5,745.00	\$2,160.00	\$10,253.00	\$35,108.43	\$25,476.57
36000	SERVICIOS DE COMUNICACION SOCIAL Y PUBLICIDAD	\$5,000.00	\$0.00	\$0.00	\$0.00	\$0.00	\$0.00	\$0.00	\$0.00	\$5,000.00
37000	SERVICIOS DE TRASLADO Y VIATICOS	\$28,000.00	\$0.00	\$0.00	\$0.00	\$0.00	\$785.57	\$785.57	\$785.57	\$27,214.43
39000	OTROS SERVICIOS GENERALES	\$3,000.00	\$1,614.74	\$0.00	\$0.00	\$0.00	\$0.00	\$0.00	\$1,614.74	\$1,385.26
			\$0.00	\$0.00	\$0.00	\$0.00	\$0.00	\$0.00	\$0.00	\$0.00
50000	BIENES MUEBLES, INMUEBLES E INTANGIBLES	\$45,000.00	\$0.00	\$0.00	\$0.00	\$5,300.00	\$0.00	\$5,300.00	\$5,300.00	\$39,700.00
51000	MOBILIARIO Y EQUIPO DE ADMINISTRACION	\$26,000.00	\$0.00	\$0.00	\$0.00	\$0.00	\$0.00	\$0.00	\$0.00	\$26,000.00
52000	MOBILIARIO Y EQUIPO EDUCACIONAL Y RECREATIVO	\$6,000.00	\$0.00	\$0.00	\$0.00	\$0.00	\$0.00	\$0.00	\$0.00	\$6,000.00
56000	MAQUINARIA, OTROS EQUIPOS Y HERRAMIENTAS	\$7,000.00	\$0.00	\$0.00	\$0.00	\$0.00	\$0.00	\$0.00	\$0.00	\$7,000.00
59000	ACTIVOS INTANGIBLES	\$6,000.00	\$0.00	\$0.00	\$0.00	\$5,300.00	\$0.00	\$5,300.00	\$5,300.00	\$700.00
60000	INVERSION PUBLICA	\$2,321,000.00	\$0.00	\$356,926.54	\$208,323.76	\$44,455.80	\$0.00	\$252,779.56	\$609,706.10	\$1,711,293.90
			\$0.00	\$0.00	\$0.00	\$0.00	\$0.00	\$0.00	\$0.00	\$0.00
61000	OBRA PUBLICA EN BIENES DE DOMINIO PUBLICO	\$1,739,000.00	\$0.00	\$356,926.54	\$208,323.76	\$44,455.80	\$0.00	\$252,779.56	\$609,706.10	\$1,129,293.90
62000	OBRA PUBLICA EN BIENES PROPIOS	\$582,000.00	\$0.00	\$0.00	\$0.00	\$0.00	\$0.00	\$0.00	\$0.00	\$582,000.00
Total de la Unidad Administrativa de Planeación		\$5,333,935.00	\$715,791.38	\$826,154.20	\$383,284.97	\$200,708.60	\$172,264.26	\$756,257.83	\$2,298,203.41	\$3,035,731.59





Avance del Presupuesto de Egresos al 30 de Septiembre del 2016.

Objeto del Gasto	Conceptos	Presupuesto Vigente	1er. Trimestre	2do. Trimestre	Julio	Agosto	Septiembre	3er. Trimestre	Presupuesto ejercido	Presupuesto por ejercer	
ADMINISTRATIVA										\$0.00	\$0.00
1 0000	SERVICIOS PERSONALES	\$8,995,000.00	\$1,774,644.53	\$1,803,194.51	\$587,636.55	\$556,965.17	\$659,290.57	\$1,803,892.29	\$5,381,731.33	\$3,613,268.67	
11000	REMUNERACIONES AL PERSONAL DE CARACTER PERMANENTE	\$3,550,000.00	\$856,714.71	\$931,692.13	\$266,739.77	\$291,626.06	\$278,767.74	\$837,133.57	\$2,625,540.41	\$924,459.59	
12000	REMUNERACIONES AL PERSONAL DE CARACTER TRANSITORIO	\$1,700,000.00	\$361,700.46	\$375,840.27	\$128,624.58	\$127,560.81	\$111,269.69	\$367,455.08	\$1,104,995.81	\$595,004.19	
13000	REMUNERACIONES ADICIONALES Y ESPECIALES	\$2,730,000.00	\$408,091.50	\$350,633.29	\$114,979.88	\$110,928.41	\$184,930.23	\$410,838.52	\$1,169,563.31	\$1,560,436.69	
14000	SEGURIDAD SOCIAL	\$670,000.00	\$98,749.46	\$136,741.32	\$77,292.32	\$26,849.89	\$79,072.91	\$183,215.12	\$418,705.90	\$251,294.10	
15000	OTRAS PRESTACIONES SOCIALES Y ECONOMICAS	\$250,000.00	\$32,535.90	\$0.00	\$0.00	\$0.00	\$0.00	\$0.00	\$32,535.90	\$217,464.10	
17000	PAGO DE ESTIMULOS A SERVIDORES PUBLICOS	\$95,000.00	\$16,852.50	\$8,287.50	\$0.00	\$0.00	\$5,250.00	\$5,250.00	\$30,390.00	\$64,610.00	
20000	MATERIALES Y SUMINISTROS	\$544,500.00	\$114,452.07	\$73,696.16	\$43,602.57	\$34,122.45	\$39,497.66	\$117,222.68	\$305,370.91	\$239,129.09	
21000	MATERIALES DE ADMINISTRACION, EMISION DE DOCUMENTOS Y ARTICULOS OFICIALES	\$259,000.00	\$77,258.05	\$24,609.53	\$26,017.88	\$6,910.34	\$14,037.63	\$46,965.85	\$148,833.43	\$110,166.57	
22000	ALIMENTOS Y UTENSILIOS	\$22,000.00	\$4,737.46	\$9,354.22	\$1,080.00	\$1,349.99	\$4,564.00	\$6,993.99	\$21,085.67	\$914.33	
26000	COMBUSTIBLES, LUBRICANTES Y ADITIVOS	\$160,000.00	\$32,120.35	\$37,697.41	\$15,104.69	\$15,211.26	\$9,646.03	\$39,961.98	\$109,779.74	\$50,220.26	
27000	VESTUARIO, BLANCOS, PRENDAS DE PROTECCION Y ARTICULOS DEPORTIVOS	\$70,000.00	\$0.00	\$0.00	\$1,400.00	\$0.00	\$10,000.00	\$11,400.00	\$11,400.00	\$58,600.00	
29000	HERRAMIENTAS, REFACCIONES Y ACCESORIOS MENORES	\$33,500.00	\$336.21	\$2,035.00	\$0.00	\$10,650.86	\$1,250.00	\$11,900.86	\$14,272.07	\$19,227.93	
30000	SERVICIOS GENERALES	\$1,309,500.00	\$271,006.96	\$225,338.52	\$108,891.52	\$78,202.78	\$176,017.95	\$363,112.25	\$859,457.73	\$450,042.27	
31000	SERVICIOS BASICOS	\$442,000.00	\$103,310.81	\$72,913.46	\$48,927.20	\$33,072.14	\$35,678.59	\$117,677.93	\$293,902.20	\$148,097.80	
33000	SERVICIOS PROFESIONALES, CIENTIFICOS, TECNICOS Y OTROS SERVICIOS	\$117,000.00	\$12,649.04	\$15,616.00	\$0.00	\$0.00	\$35,580.00	\$35,580.00	\$63,845.04	\$53,154.96	
34000	SERVICIOS FINANCIEROS, BANCARIOS Y COMERCIALES	\$553,000.00	\$116,953.88	\$104,811.30	\$52,837.87	\$41,511.25	\$76,379.25	\$170,728.37	\$392,493.55	\$160,506.45	
35000	SERVICIOS DE INSTALACION, REPARACION, MANTENIMIENTO Y CONSERVACION	\$96,500.00	\$27,208.93	\$12,791.37	\$250.00	\$3,205.17	\$20,762.55	\$24,217.72	\$64,218.02	\$32,281.98	
36000	SERVICIOS DE COMUNICACION SOCIAL Y PUBLICIDAD	\$25,000.00	\$2,134.08	\$0.00	\$2,000.00	\$0.00	\$6,935.76	\$8,935.76	\$11,069.84	\$13,930.16	
37000	SERVICIOS DE TRASLADO Y VIATICOS	\$24,000.00	\$0.00	\$15,061.43	\$4,876.45	\$414.22	\$681.80	\$5,972.47	\$21,033.90	\$2,966.10	
38000	SERVICIOS OFICIALES	\$5,000.00	\$0.00	\$4,144.96	\$0.00	\$0.00	\$0.00	\$0.00	\$4,144.96	\$855.04	
39000	OTROS SERVICIOS GENERALES	\$47,000.00	\$8,750.22	\$0.00	\$0.00	\$0.00	\$0.00	\$0.00	\$8,750.22	\$38,249.78	
50000	BIENES MUEBLES, INMUEBLES E INTANGIBLES	\$109,000.00	\$24,040.52	\$7,800.00	\$0.00	\$0.00	\$9,918.08	\$9,918.08	\$41,758.60	\$67,241.40	
51000	MOBILIARIO Y EQUIPO DE ADMINISTRACION	\$80,000.00	\$24,040.52	\$7,800.00	\$0.00	\$0.00	\$9,918.08	\$9,918.08	\$41,758.60	\$38,241.40	
52000	MOBILIARIO Y EQUIPO EDUCACIONAL Y RECREATIVO	\$10,000.00	\$0.00	\$0.00	\$0.00	\$0.00	\$0.00	\$0.00	\$0.00	\$10,000.00	
56000	MAQUINARIA, OTROS EQUIPOS Y HERRAMIENTAS	\$7,000.00	\$0.00	\$0.00	\$0.00	\$0.00	\$0.00	\$0.00	\$0.00	\$7,000.00	
59000	ACTIVOS INTANGIBLES	\$12,000.00	\$0.00	\$0.00	\$0.00	\$0.00	\$0.00	\$0.00	\$0.00	\$12,000.00	
Unidad Administrativa		\$10,958,000.00	\$2,184,144.08	\$2,110,029.19	\$740,130.64	\$669,290.40	\$884,724.26	\$2,294,145.30	\$6,588,318.57	\$4,369,681.43	



Avance del Presupuesto de Egresos al 30 de Septiembre del 2016.

Objeto del Gasto	Conceptos	Presupuesto Vigente	1er. Trimestre	2do. Trimestre	Julio	Agosto	Septiembre	3er. Trimestre	Presupuest o ejercido	Presupuesto por ejercer
OPERACIÓN										
1 0000	SERVICIOS PERSONALES	\$16,653,000.00	\$3,784,931.49	\$3,915,205.38	\$1,371,051.03	\$1,274,964.95	\$1,456,059.69	\$4,102,075.67	\$11,802,212.54	\$4,850,787.46
11000	REMUNERACIONES AL PERSONAL DE CARACTER PERMANENTE	\$5,300,000.00	\$1,358,219.86	\$1,417,721.08	\$433,854.73	\$444,767.13	\$445,571.51	\$1,324,193.37	\$4,100,134.31	\$1,199,865.69
12000	REMUNERACIONES AL PERSONAL DE CARACTER TRANSITORIO	\$5,000,000.00	\$1,342,404.51	\$1,374,281.37	\$458,458.09	\$504,555.09	\$462,278.98	\$1,425,292.16	\$4,141,978.04	\$858,021.96
13000	REMUNERACIONES ADICIONALES Y ESPECIALES	\$4,490,000.00	\$826,729.43	\$786,908.59	\$313,741.97	\$238,881.49	\$356,462.33	\$909,085.79	\$2,522,723.81	\$1,967,276.19
14000	SEGURIDAD SOCIAL	\$1,455,000.00	\$237,354.69	\$328,306.84	\$164,996.24	\$70,382.04	\$180,796.87	\$416,175.15	\$981,836.68	\$473,163.32
15000	OTRAS PRESTACIONES SOCIALES Y ECONOMICAS	\$233,000.00	\$0.00	\$0.00	\$0.00	\$16,379.20	\$0.00	\$16,379.20	\$16,379.20	\$216,620.80
16000	PREVISIONES	\$25,000.00	\$0.00	\$0.00	\$0.00	\$0.00	\$0.00	\$0.00	\$0.00	\$25,000.00
17000	PAGO DE ESTIMULOS A SERVIDORES PUBLICOS	\$150,000.00	\$20,223.00	\$7,987.50	\$0.00	\$0.00	\$10,950.00	\$10,950.00	\$39,160.50	\$110,839.50
20000	MATERIALES Y SUMINISTROS	\$10,725,707.00	\$1,317,972.72	\$2,030,482.74	\$644,634.85	\$516,126.42	\$889,811.40	\$2,050,572.67	\$5,399,028.13	\$5,326,678.87
21000	MATERIALES DE ADMINISTRACION, EMISION DE DOCUMENTOS Y ARTICULOS OFICIALES	\$86,300.00	\$8,002.88	\$10,702.23	\$3,859.40	\$1,781.89	\$9,716.14	\$15,357.43	\$34,062.54	\$52,237.46
22000	ALIMENTOS Y UTENSILIOS	\$36,500.00	\$1,906.34	\$11,132.51	\$2,629.42	\$4,280.16	\$3,789.34	\$10,698.92	\$23,737.77	\$12,762.23
24000	MATERIALES Y ARTICULOS DE CONSTRUCCION Y DE REPARACION	\$6,391,300.00	\$426,140.81	\$1,058,004.60	\$229,557.45	\$180,210.12	\$411,069.92	\$820,837.49	\$2,304,982.90	\$4,086,317.10
25000	PRODUCTOS QUIMICOS, FARMACEUTICOS Y DE LABORATORIO	\$1,386,500.00	\$236,921.69	\$214,512.41	\$167,111.04	\$72,238.41	\$103,414.73	\$342,764.18	\$794,198.28	\$592,301.72
26000	COMBUSTIBLES, LUBRICANTES Y ADITIVOS	\$1,873,000.00	\$540,575.32	\$601,156.84	\$201,211.88	\$204,675.72	\$238,800.29	\$644,687.89	\$1,786,420.05	\$86,579.95
27000	VESTUARIO, BLANCOS, PRENDAS DE PROTECCION Y ARTICULOS DEPORTIVOS	\$144,000.00	\$12,999.92	\$24,717.08	\$6,363.44	\$0.00	\$29,322.41	\$35,685.85	\$73,402.85	\$70,597.15
29000	HERRAMIENTAS, REFACCIONES Y ACCESORIOS MENORES	\$808,107.00	\$91,425.76	\$110,257.07	\$33,902.22	\$52,940.12	\$93,698.57	\$180,540.91	\$382,223.74	\$425,883.26



Avance del Presupuesto de Egresos al 30 de Septiembre del 2016.

Objeto del Gasto	Conceptos	Presupuesto Vigente	1er. Trimestre	2do. Trimestre	Julio	Agosto	Septiembre	3er. Trimestre	Presupuesto ejercido	Presupuesto por ejercer
3 0000	SERVICIOS GENERALES	\$37,376,551.34	\$4,834,213.74	\$7,840,251.42	\$1,942,922.26	\$2,342,240.77	\$2,791,470.13	\$7,076,633.16	\$19,751,098.32	\$17,625,453.02
31000	SERVICIOS BASICOS	\$12,243,351.34	\$3,869,269.83	\$4,084,862.97	\$1,376,031.06	\$1,383,462.08	\$1,497,223.27	\$4,256,716.41	\$12,210,849.21	\$32,502.13
32000	SERVICIOS DE ARRENDAMIENTO	\$793,500.00	\$181,972.90	\$188,549.00	\$94,600.00	\$40,705.97	\$202,135.71	\$337,441.68	\$707,963.58	\$85,536.42
33000	SERVICIOS PROFESIONALES, CIENTIFICOS, TECNICOS Y OTROS SERVICIOS	\$10,255,000.00	\$75,468.11	\$1,413,277.38	\$25,135.16	\$299,363.22	\$330,899.46	\$655,397.84	\$2,144,143.33	\$8,110,856.67
34000	SERVICIOS FINANCIEROS, BANCARIOS Y COMERCIALES	\$11,528,500.00	\$110,006.92	\$1,644,186.89	\$105,341.33	\$567,537.35	\$543,206.68	\$1,216,085.36	\$2,970,279.17	\$8,558,220.83
35000	SERVICIOS DE INSTALACION, REPARACION, MANTENIMIENTO Y CONSERVACION	\$1,583,000.00	\$324,005.63	\$337,213.56	\$114,894.03	\$48,772.15	\$209,005.01	\$372,671.19	\$1,033,890.38	\$549,109.62
37000	SERVICIOS DE TRASLADO Y VIATICOS	\$48,000.00	\$29,894.13	\$3,152.62	\$8,687.68	\$0.00	\$0.00	\$8,687.68	\$41,734.43	\$6,265.57
39000	OTROS SERVICIOS GENERALES	\$925,200.00	\$243,596.22	\$169,009.00	\$218,233.00	\$2,400.00	\$9,000.00	\$229,633.00	\$642,238.22	\$282,961.78
50000	BIENES MUEBLES, INMUEBLES E INTANGIBLES	\$3,374,800.00	\$961,476.17	\$357,875.22	\$388,174.77	\$211,057.00	\$130,140.00	\$729,371.77	\$2,048,723.16	\$1,326,076.84
51000	MOBILIARIO Y EQUIPO DE ADMINISTRACION	\$26,000.00	\$0.00	\$0.00	\$5,507.45	\$0.00	\$0.00	\$5,507.45	\$5,507.45	\$20,492.55
52000	MOBILIARIO Y EQUIPO EDUCACIONAL Y RECREATIVO	\$10,000.00	\$0.00	\$0.00	\$0.00	\$0.00	\$0.00	\$0.00	\$0.00	\$10,000.00
56000	MAQUINARIA, OTROS EQUIPOS Y HERRAMIENTAS	\$2,973,800.00	\$961,476.17	\$357,875.22	\$222,667.32	\$31,057.00	\$130,140.00	\$383,864.32	\$1,703,215.71	\$1,270,584.29
60000	INVERSION PUBLICA	\$850,000.00	\$383,269.07	\$49,912.94	\$116,000.00	\$0.00	\$0.00	\$116,000.00	\$549,182.01	\$300,817.99
61000	OBRA PUBLICA EN BIENES DE DOMINIO PUBLICO	\$250,000.00	\$0.00	\$0.00	\$0.00	\$0.00	\$0.00	\$0.00	\$0.00	\$250,000.00
62000	OBRA PUBLICA EN BIENES PROPIOS	\$600,000.00	\$383,269.07	\$49,912.94	\$116,000.00	\$0.00	\$0.00	\$116,000.00	\$549,182.01	\$50,817.99
Unidad de Operación y Mantenimiento		\$68,980,058.34	\$11,281,863.19	\$14,193,727.70	\$4,462,782.91	\$4,344,389.14	\$5,267,481.22	\$14,074,653.27	\$39,550,244.16	\$29,429,814.18

Octubre del 2016



Avance del Presupuesto de Egresos al 30 de Septiembre del 2016.

Objeto del Gasto	Conceptos	Presupuesto Vigente	1er. Trimestre	2do. Trimestre	Julio	Agosto	Septiembre	3er. Trimestre	Presupuesto o ejercido	Presupuesto por ejercer
Unidad Administrativa Comercial										
10000	SERVICIOS PERSONALES	\$9,402,000.00	\$2,107,576.30	\$2,154,698.42	\$725,000.63	\$638,183.59	\$758,143.88	\$2,121,328.10	\$6,383,602.82	\$3,018,397.18
11000	REMUNERACIONES AL PERSONAL DE CARACTER PERMANENTE	\$2,850,000.00	\$690,511.60	\$756,348.49	\$213,500.38	\$230,060.50	\$220,268.29	\$663,829.17	\$2,110,689.26	\$739,310.74
12000	REMUNERACIONES AL PERSONAL DE CARACTER TRANSITORIO	\$3,500,000.00	\$849,152.99	\$820,359.44	\$263,371.24	\$279,030.13	\$255,249.87	\$797,651.24	\$2,467,163.67	\$1,032,836.33
13000	REMUNERACIONES ADICIONALES Y ESPECIALES	\$1,955,000.00	\$424,237.22	\$362,563.49	\$151,973.61	\$91,346.98	\$181,433.67	\$424,754.26	\$1,211,554.97	\$743,445.03
14000	SEGURIDAD SOCIAL	\$770,000.00	\$127,940.75	\$170,548.06	\$95,774.86	\$36,984.90	\$98,030.97	\$230,790.73	\$529,279.54	\$240,720.46
15000	OTRAS PRESTACIONES SOCIALES Y ECONOMICAS	\$250,000.00	\$0.00	\$38,058.20	\$0.00	\$0.00	\$0.00	\$0.00	\$38,058.20	\$211,941.80
16000	PREVISIONES	\$7,000.00	\$0.00	\$0.00	\$0.00	\$0.00	\$0.00	\$0.00	\$0.00	\$7,000.00
17000	PAGO DE ESTIMULOS A SERVIDORES PUBLICOS	\$70,000.00	\$15,733.74	\$6,820.74	\$380.54	\$761.08	\$3,161.08	\$4,302.70	\$26,857.18	\$43,142.82
20000	MATERIALES Y SUMINISTROS	\$838,071.00	\$124,063.24	\$151,489.70	\$48,462.05	\$30,580.54	\$120,309.38	\$199,351.97	\$474,904.91	\$363,166.09
21000	MATERIALES DE ADMINISTRACION, EMISION DE DOCUMENTOS Y ARTICULOS OFICIALES	\$409,900.00	\$74,862.84	\$81,343.46	\$33,043.53	\$6,176.00	\$67,679.45	\$106,898.98	\$263,105.28	\$146,794.72
22000	ALIMENTOS Y UTENSILIOS	\$20,000.00	\$967.06	\$3,133.63	\$933.00	\$756.02	\$1,652.85	\$3,341.87	\$7,442.56	\$12,557.44
26000	COMBUSTIBLES, LUBRICANTES Y ADITIVOS	\$250,000.00	\$45,677.48	\$49,147.44	\$13,160.52	\$16,796.80	\$19,446.82	\$49,404.14	\$144,229.06	\$105,770.94
27000	VESTUARIO, BLANCOS, PRENDAS DE PROTECCION Y ARTICULOS DEPORTIVOS	\$68,000.00	\$940.00	\$3,850.00	\$0.00	\$4,800.00	\$18,660.00	\$23,460.00	\$28,250.00	\$39,750.00
29000	HERRAMIENTAS, REFACCIONES Y ACCESORIOS MENORES	\$90,171.00	\$1,615.86	\$14,015.17	\$1,325.00	\$2,051.72	\$12,870.26	\$16,246.98	\$31,878.01	\$58,292.99



Avance del Presupuesto de Egresos al 30 de Septiembre del 2016.

Objeto del Gasto	Conceptos	Presupuesto Vigente	1er. Trimestre	2do. Trimestre	Julio	Agosto	Septiembre	3er. Trimestre	Presupuesto ejercido	Presupuesto por ejercer
30000	SERVICIOS GENERALES	\$3,114,396.66	\$2,500,855.42	\$16,633.50	\$35,177.75	\$18,959.77	\$337,012.87	\$391,150.39	\$2,908,639.31	\$205,757.35
31000	SERVICIOS BASICOS	\$20,000.00	\$1,702.58	\$2,454.83	\$1,212.07	\$601.72	\$601.72	\$2,415.51	\$6,572.92	\$13,427.08
33000	SERVICIOS PROFESIONALES, CIENTIFICOS, TECNICOS Y OTROS SERVICIOS	\$2,756,896.66	\$2,404,234.06	\$0.00	\$980.00	\$280.00	\$305,503.25	\$306,763.25	\$2,710,997.31	\$45,899.35
34000	SERVICIOS FINANCIEROS, BANCARIOS Y COMERCIALES	\$60,000.00	\$0.00	\$827.58	\$28,101.64	\$0.00	\$0.00	\$28,101.64	\$28,929.22	\$31,070.78
35000	SERVICIOS DE INSTALACION, REPARACION, MANTENIMIENTO Y CONSERVACION	\$116,500.00	\$9,271.53	\$6,716.73	\$3,548.70	\$10,051.74	\$29,053.75	\$42,654.19	\$58,642.45	\$57,857.55
37000	SERVICIOS DE TRASLADO Y VIATICOS	\$11,000.00	\$0.00	\$0.00	\$0.00	\$0.00	\$0.00	\$0.00	\$0.00	\$11,000.00
38000	SERVICIOS OFICIALES	\$125,000.00	\$64,960.89	\$6,634.36	\$1,335.34	\$8,026.31	\$1,854.15	\$11,215.80	\$82,811.05	\$42,188.95
39000	OTROS SERVICIOS GENERALES	\$25,000.00	\$20,686.36	\$0.00	\$0.00	\$0.00	\$0.00	\$0.00	\$20,686.36	\$4,313.64
40000	TRANSFERENCIAS, ASIGNACIONES, SUBSIDIOS Y OTRAS AYUDAS	\$19,312.00	\$0.00	\$0.00	\$0.00	\$0.00	\$0.00	\$0.00	\$0.00	\$19,312.00
44000	AYUDAS SOCIALES	\$19,312.00			\$0.00	\$0.00	\$0.00	\$0.00	\$0.00	\$19,312.00
50000	BIENES MUEBLES, INMUEBLES E INTANGIBLES	\$131,188.00	\$29,304.30	\$5,593.10	\$6,400.00	\$0.00	\$0.00	\$6,400.00	\$41,297.40	\$89,890.60
51000	MOBILIARIO Y EQUIPO DE ADMINISTRACION	\$48,188.00	\$20,687.95	\$0.00	\$6,400.00	\$0.00	\$0.00	\$6,400.00	\$27,087.95	\$21,100.05
52000	MOBILIARIO Y EQUIPO EDUCACIONAL Y RECREATIVO	\$10,000.00	\$8,616.35	\$0.00	\$0.00	\$0.00	\$0.00	\$0.00	\$8,616.35	\$1,383.65
54000	VEHICULOS Y EQUIPO DE TRANSPORTE	\$65,000.00	\$0.00	\$0.00	\$0.00	\$0.00	\$0.00	\$0.00	\$0.00	\$65,000.00
56000	MAQUINARIA, OTROS EQUIPOS Y HERRAMIENTAS	\$8,000.00	\$0.00	\$5,593.10	\$0.00	\$0.00	\$0.00	\$0.00	\$5,593.10	\$2,406.90
Unidad Administrativa Comercial		\$13,504,967.66	\$4,761,799.26	\$2,328,414.72	\$815,040.43	\$687,723.90	\$1,215,466.13	\$2,718,230.46	\$9,808,444.44	\$3,696,523.22
		\$103,316,171.00	\$19,726,120.27	\$20,330,235.86	\$6,710,717.52	\$6,200,029.61	\$7,822,332.21	\$20,733,079.34	\$60,789,435.47	\$42,526,735.53

Avance del Presupuesto al 30 de Septiembre del 2016.

Octubre del 2016





MODIFICACIONES AL PRESUPUESTO DE EGRESOS AL 30 DE SEPTIEMBRE DEL 2016.

Núm. De Cta	Conceptos	Aprobado	Ampliaciones / (Reducciones)	Presupuesto Vigente	Comprometido	Presupuesto Disponible para Comprometer	Devengado	Comprometido No Devengado	Presupuesto Sin Devengar	Ejercido	Pagado	Cuentas por Pagar Deuda
DIRECCION GENERAL												
10000	SERVICIOS PERSONALES	\$3,719,000.00	-\$40,000.00	\$3,679,000.00	\$3,673,000.00	\$6,000.00	\$2,178,806.41	\$1,494,193.59	\$1,500,193.59	\$2,170,302.19	\$2,170,302.19	\$8,504.22
11000	REMUNERACIONES AL PERSONAL DE CARACTER PERMANENTE	\$1,350,000.00	\$0.00	\$1,350,000.00	\$1,350,000.00	\$0.00	\$984,755.81	\$365,244.19	\$365,244.19	\$984,755.81	\$984,755.81	\$0.00
12000	REMUNERACIONES AL PERSONAL DE CARACTER TRANSITORIO	\$760,000.00	\$0.00	\$760,000.00	\$760,000.00	\$0.00	\$442,900.37	\$317,099.63	\$317,099.63	\$442,900.37	\$442,900.37	\$0.00
13000	REMUNERACIONES ADICIONALES Y ESPECIALES	\$1,180,000.00	\$0.00	\$1,180,000.00	\$1,180,000.00	\$0.00	\$554,161.73	\$625,838.27	\$625,838.27	\$554,161.73	\$554,161.73	\$0.00
14000	SEGURIDAD SOCIAL	\$282,000.00	\$0.00	\$282,000.00	\$282,000.00	\$0.00	\$187,093.00	\$94,907.00	\$94,907.00	\$178,588.78	\$178,588.78	\$8,504.22
15000	OTRAS PRESTACIONES SOCIALES Y ECONOMICAS	\$110,000.00	-\$40,000.00	\$70,000.00	\$70,000.00	\$0.00	\$0.00	\$70,000.00	\$70,000.00	\$0.00	\$0.00	\$0.00
16000	PREVISIONES	\$6,000.00	\$0.00	\$6,000.00	\$0.00	\$6,000.00	\$0.00	\$0.00	\$6,000.00	\$0.00	\$0.00	\$0.00
17000	PAGO DE ESTIMULOS A SERVIDORES PUBLICOS	\$31,000.00	\$0.00	\$31,000.00	\$31,000.00	\$0.00	\$9,895.50	\$21,104.50	\$21,104.50	\$9,895.50	\$9,895.50	\$0.00
20000	MATERIALES Y SUMINISTROS	\$355,000.00	\$5,050.00	\$360,050.00	\$212,423.58	\$147,626.42	\$212,423.60	-\$0.02	\$147,626.40	\$212,423.60	\$212,423.60	\$0.00
21000	MATERIALES DE ADMINISTRACION, EMISION DE DOCUMENTOS Y ARTICULOS OFICIALES	\$91,000.00	-\$1,450.00	\$89,550.00	\$49,758.60	\$39,791.40	\$49,758.62	-\$0.02	\$39,791.38	\$49,758.62	\$49,758.62	\$0.00
22000	ALIMENTOS Y UTENSILIOS	\$15,000.00	\$0.00	\$15,000.00	\$15,329.03	-\$329.03	\$15,329.03	\$0.00	-\$329.03	\$15,329.03	\$15,329.03	\$0.00
24000	MATERIALES Y ARTICULOS DE CONSTRUCCION Y DE REPARACION	\$4,000.00	\$0.00	\$4,000.00	\$2,586.21	\$1,413.79	\$2,586.21	\$0.00	\$1,413.79	\$2,586.21	\$2,586.21	\$0.00
26000	COMBUSTIBLES, LUBRICANTES Y ADITIVOS	\$220,000.00	\$0.00	\$220,000.00	\$129,118.46	\$90,881.54	\$129,118.46	\$0.00	\$90,881.54	\$129,118.46	\$129,118.46	\$0.00
27000	VESTUARIO, BLANCOS, PRENDAS DE PROTECCION Y ARTICULOS DEPORTIVOS	\$0.00	\$7,000.00	\$7,000.00	\$4,543.00	\$2,457.00	\$4,543.00	\$0.00	\$2,457.00	\$4,543.00	\$4,543.00	\$0.00
29000	HERRAMIENTAS, REFACCIONES Y ACCESORIOS MENORES	\$25,000.00	-\$500.00	\$24,500.00	\$11,088.28	\$13,411.72	\$11,088.28	\$0.00	\$13,411.72	\$11,088.28	\$11,088.28	\$0.00

Octubre del 2016



MODIFICACIONES AL PRESUPUESTO DE EGRESOS AL 30 DE SEPTIEMBRE DEL 2016.

Núm. De Cta	Conceptos	Aprobado	Ampliaciones / (Reducciones)	Presupuesto Vigente	Comprometido	Presupuesto Disponible para Comprometer	Devengado	Comprometido No Devengado	Presupuesto Sin Devengar	Ejercido	Pagado	Cuentas por Pagar Deuda
30000	SERVICIOS GENERALES			\$394,500.00	\$24,778.93	\$78,809.31	\$16,939.14	\$15,403.32	\$25,568.40	\$57,910.86	\$161,499.10	\$233,000.90
31000	SERVICIOS BASICOS			\$22,000.00	\$4,981.90	\$4,247.41	\$1,433.62	\$1,418.97	\$1,417.68	\$4,270.27	\$13,499.58	\$8,500.42
33000	SERVICIOS PROFESIONALES, CIENTIFICOS, TECNICOS Y OTROS SERVICIOS			\$62,500.00	\$0.00	\$12,866.00	\$0.00	\$0.00	\$0.00	\$0.00	\$12,866.00	\$49,634.00
34000	SERVICIOS FINANCIEROS, BANCARIOS Y COMERCIALES			\$30,000.00	\$30.00	\$0.00	\$12,218.68	\$0.00	\$0.00	\$12,218.68	\$12,248.68	\$17,751.32
35000	SERVICIOS DE INSTALACION, REPARACION, MANTENIMIENTO Y CONSERVACION			\$54,000.00	\$7,301.69	\$8,064.82	\$890.00	\$7,694.83	\$4,974.48	\$13,559.31	\$28,925.82	\$25,074.18
36000	SERVICIOS DE COMUNICACION SOCIAL Y PUBLICIDAD			\$52,000.00	\$0.00	\$37,346.40	\$0.00	\$2,769.44	\$0.00	\$2,769.44	\$40,115.84	\$11,884.16
37000	SERVICIOS DE TRASLADO Y VIATICOS			\$56,000.00	\$1,518.12	\$16,284.68	\$2,396.84	\$3,520.08	\$19,176.24	\$25,093.16	\$42,895.96	\$13,104.04
39000	OTROS SERVICIOS GENERALES			\$118,000.00	\$10,947.22	\$0.00	\$0.00	\$0.00	\$0.00	\$0.00	\$10,947.22	\$107,052.78
50000	BIENES MUEBLES, INMUEBLES E INTANGIBLES			\$105,660.00	\$0.00	\$0.00	\$0.00	\$0.00	\$0.00	\$0.00	\$0.00	\$105,660.00
51000	MOBILIARIO Y EQUIPO DE ADMINISTRACION			\$60,000.00	\$0.00	\$0.00	\$0.00	\$0.00	\$0.00	\$0.00	\$0.00	\$60,000.00
52000	MOBILIARIO Y EQUIPO EDUCACIONAL Y RECREATIVO			\$8,000.00	\$0.00	\$0.00	\$0.00	\$0.00	\$0.00	\$0.00	\$0.00	\$8,000.00
56000	MAQUINARIA, OTROS EQUIPOS Y HERRAMIENTAS			\$6,000.00	\$0.00	\$0.00	\$0.00	\$0.00	\$0.00	\$0.00	\$0.00	\$6,000.00
59000	ACTIVOS INTANGIBLES			\$31,660.00	\$0.00	\$0.00	\$0.00	\$0.00	\$0.00	\$0.00	\$0.00	\$31,660.00
Unidad de Dirección General				\$4,539,210.00	\$782,522.36	\$871,910.05	\$309,478.57	\$297,917.57	\$282,396.34	\$889,792.48	\$2,544,224.89	\$1,994,985.11



OROMAPAS
Bahía de Banderas 2014-2017

ORGANISMO OPERADOR MUNICIPAL DE AGUA POTABLE,
ALCANTARILLADO Y SANEAMIENTO DE BAHIA DE BANDERAS, NAYARIT

9na. Reunión Ordinaria. Administración 2014-2017 **3er. Trimestre del 2016.**

MODIFICACIONES AL PRESUPUESTO DE EGRESOS AL 30 DE SEPTIEMBRE DEL 2016.

Núm. De Cta	Conceptos	Aprobado	Ampliaciones / (Reducciones)	Presupuesto Vigente	Comprometido	Presupuesto Disponible para Comprometer	Devengado	Comprometido No Devengado	Presupuesto Sin Devengar	Ejercido	Pagado	Cuentas por Pagar Deuda
SUBDIRECCION DE PLANEACION												
10000	SERVICIOS PERSONALES	\$2,434,000.00	\$0.00	\$2,434,000.00	\$2,419,000.00	\$15,000.00	\$1,536,281.87	\$882,718.13	\$897,718.13	\$1,530,904.76	\$1,530,904.76	\$5,377.11
11000	REMUNERACIONES AL PERSONAL DE CARACTER PERMANENTE	\$680,000.00	\$0.00	\$680,000.00	\$680,000.00	\$0.00	\$473,820.42	\$206,179.58	\$206,179.58	\$473,820.42	\$473,820.42	\$0.00
12000	REMUNERACIONES AL PERSONAL DE CARACTER TRANSITORIO	\$675,000.00	\$0.00	\$675,000.00	\$675,000.00	\$0.00	\$463,307.83	\$211,692.17	\$211,692.17	\$463,307.83	\$463,307.83	\$0.00
13000	REMUNERACIONES ADICIONALES Y ESPECIALES	\$855,000.00	\$0.00	\$855,000.00	\$855,000.00	\$0.00	\$470,540.46	\$384,459.54	\$384,459.54	\$470,540.46	\$470,540.46	\$0.00
14000	SEGURIDAD SOCIAL	\$180,000.00	\$0.00	\$180,000.00	\$180,000.00	\$0.00	\$103,613.16	\$76,386.84	\$76,386.84	\$98,236.05	\$98,236.05	\$5,377.11
15000	OTRAS PRESTACIONES SOCIALES Y ECONOMICAS	\$27,000.00	\$0.00	\$27,000.00	\$27,000.00	\$0.00	\$25,000.00	\$2,000.00	\$2,000.00	\$25,000.00	\$25,000.00	\$0.00
16000	PREVISIONES	\$15,000.00	\$0.00	\$15,000.00	\$0.00	\$15,000.00	\$0.00	\$0.00	\$15,000.00	\$0.00	\$0.00	\$0.00
17000	PAGO DE ESTIMULOS A SERVIDORES PUBLICOS	\$2,000.00	\$0.00	\$2,000.00	\$2,000.00	\$0.00	\$0.00	\$2,000.00	\$2,000.00	\$0.00	\$0.00	\$0.00
20000	MATERIALES Y SUMINISTROS	\$409,000.00	-\$18,650.00	\$390,350.00	\$105,827.37	\$284,522.63	\$101,127.40	\$4,699.97	\$289,222.60	\$101,127.40	\$101,127.40	\$0.00
21000	MATERIALES DE ADMINISTRACION, EMISION DE DOCUMENTOS Y ARTICULOS OFICIALES	\$47,000.00	\$2,350.00	\$49,350.00	\$28,337.28	\$21,012.72	\$28,337.31	-\$0.03	\$21,012.69	\$28,337.31	\$28,337.31	\$0.00
22000	ALIMENTOS Y UTENSILIOS	\$5,000.00	\$0.00	\$5,000.00	\$947.11	\$4,052.89	\$947.11	\$0.00	\$4,052.89	\$947.11	\$947.11	\$0.00
24000	MATERIALES Y ARTICULOS DE CONSTRUCCION Y DE REPARACION	\$250,000.00	-\$26,000.00	\$224,000.00	\$0.00	\$224,000.00	\$0.00	\$0.00	\$224,000.00	\$0.00	\$0.00	\$0.00
26000	COMBUSTIBLES, LUBRICANTES Y ADITIVOS	\$55,000.00	\$12,000.00	\$67,000.00	\$54,804.98	\$12,195.02	\$53,609.98	\$1,195.00	\$13,390.02	\$53,609.98	\$53,609.98	\$0.00
27000	VESTUARIO, BLANCOS, PRENDAS DE PROTECCION Y ARTICULOS DEPORTIVOS	\$6,000.00	\$0.00	\$6,000.00	\$5,947.00	\$53.00	\$5,947.00	\$0.00	\$53.00	\$5,947.00	\$5,947.00	\$0.00
29000	HERRAMIENTAS, REFACCIONES Y ACCESORIOS MENORES	\$46,000.00	-\$7,000.00	\$39,000.00	\$15,791.00	\$23,209.00	\$12,286.00	\$3,505.00	\$26,714.00	\$12,286.00	\$12,286.00	\$0.00
30000	SERVICIOS GENERALES	\$204,000.00	-\$60,415.00	\$143,585.00	\$51,165.15	\$92,419.85	\$51,165.15	\$0.00	\$92,419.85	\$51,165.15	\$51,165.15	\$0.00
31000	SERVICIOS BASICOS	\$13,000.00	-\$3,000.00	\$10,000.00	\$4,056.88	\$5,943.12	\$4,056.88	\$0.00	\$5,943.12	\$4,056.88	\$4,056.88	\$0.00
33000	SERVICIOS PROFESIONALES, CIENTIFICOS, TECNICOS Y OTROS SERVICIOS	\$80,000.00	-\$53,000.00	\$27,000.00	\$0.00	\$27,000.00	\$0.00	\$0.00	\$27,000.00	\$0.00	\$0.00	\$0.00
34000	SERVICIOS FINANCIEROS, BANCARIOS Y COMERCIALES	\$0.00	\$10,000.00	\$10,000.00	\$9,599.53	\$400.47	\$9,599.53	\$0.00	\$400.47	\$9,599.53	\$9,599.53	\$0.00
35000	SERVICIOS DE INSTALACION, REPARACION, MANTENIMIENTO Y CONSERVACION	\$55,000.00	\$5,585.00	\$60,585.00	\$35,108.43	\$25,476.57	\$35,108.43	\$0.00	\$25,476.57	\$35,108.43	\$35,108.43	\$0.00
36000	SERVICIOS DE COMUNICACION SOCIAL Y PUBLICIDAD	\$25,000.00	-\$20,000.00	\$5,000.00	\$0.00	\$5,000.00	\$0.00	\$0.00	\$5,000.00	\$0.00	\$0.00	\$0.00
37000	SERVICIOS DE TRASLADO Y VIATICOS	\$28,000.00	\$0.00	\$28,000.00	\$785.57	\$27,214.43	\$785.57	\$0.00	\$27,214.43	\$785.57	\$785.57	\$0.00
39000	OTROS SERVICIOS GENERALES	\$3,000.00	\$0.00	\$3,000.00	\$1,614.74	\$1,385.26	\$1,614.74	\$0.00	\$1,385.26	\$1,614.74	\$1,614.74	\$0.00



MODIFICACIONES AL PRESUPUESTO DE EGRESOS AL 30 DE SEPTIEMBRE DEL 2016.

Núm. De Cta	Conceptos	Aprobado	Ampliaciones / (Reducciones)	Presupuesto Vigente	Comprometido	Presupuesto Disponible para Comprometer	Devengado	Comprometido No Devengado	Presupuesto Sin Devengar	Ejercido	Pagado	Cuentas por Pagar Deuda
50000	BIENES MUEBLES, INMUEBLES E INTANGIBLES	\$39,000.00	\$6,000.00	\$45,000.00	\$5,300.00	\$39,700.00	\$5,300.00	\$0.00	\$39,700.00	\$5,300.00	\$5,300.00	\$0.00
51000	MOBILIARIO Y EQUIPO DE ADMINISTRACION	\$26,000.00	\$0.00	\$26,000.00	\$0.00	\$26,000.00	\$0.00	\$0.00	\$26,000.00	\$0.00	\$0.00	\$0.00
52000	MOBILIARIO Y EQUIPO EDUCACIONAL Y RECREATIVO	\$6,000.00	\$0.00	\$6,000.00	\$0.00	\$6,000.00	\$0.00	\$0.00	\$6,000.00	\$0.00	\$0.00	\$0.00
56000	MAQUINARIA, OTROS EQUIPOS Y HERRAMIENTAS	\$7,000.00	\$0.00	\$7,000.00	\$0.00	\$7,000.00	\$0.00	\$0.00	\$7,000.00	\$0.00	\$0.00	\$0.00
59000	ACTIVOS INTANGIBLES	\$0.00	\$6,000.00	\$6,000.00	\$5,300.00	\$700.00	\$5,300.00	\$0.00	\$700.00	\$5,300.00	\$5,300.00	\$0.00
60000	INVERSION PUBLICA	\$2,958,000.00	-\$637,000.00	\$2,321,000.00	\$775,137.63	\$1,545,862.37	\$609,706.10	\$165,431.53	\$1,711,293.90	\$609,706.10	\$609,706.10	\$0.00
61000	OBRA PUBLICA EN BIENES DE DOMINIO PUBLICO	\$2,127,000.00	-\$388,000.00	\$1,739,000.00	\$775,137.63	\$963,862.37	\$609,706.10	\$165,431.53	\$1,129,293.90	\$609,706.10	\$609,706.10	\$0.00
62000	OBRA PUBLICA EN BIENES PROPIOS	\$831,000.00	-\$249,000.00	\$582,000.00	\$0.00	\$582,000.00	\$0.00	\$0.00	\$582,000.00	\$0.00	\$0.00	\$0.00
90000	DEUDA PUBLICA	\$32,000.00	-\$32,000.00	\$0.00	\$0.00	\$0.00	\$0.00	\$0.00	\$0.00	\$0.00	\$0.00	\$0.00
99000	ADEUDOS DE EJERCICIOS FISCALES ANTERIORES (ADEFAS)	\$32,000.00	-\$32,000.00	\$0.00	\$0.00	\$0.00	\$0.00	\$0.00	\$0.00	\$0.00	\$0.00	\$0.00
Gran Total de Planeación		\$6,076,000.00	-\$742,065.00	\$5,333,935.00	\$3,356,430.15	\$1,977,504.85	\$2,303,580.52	\$1,052,849.63	\$3,030,354.48	\$2,298,203.41	\$2,298,203.41	\$5,377.11

Octubre del 2016



MODIFICACIONES AL PRESUPUESTO DE EGRESOS AL 30 DE SEPTIEMBRE DEL 2016.

Núm. De Cta	Conceptos	Aprobado	Ampliaciones / (Reducciones)	Presupuesto Vigente	Comprometido	Presupuesto Disponible para Comprometer	Devengado	Comprometido No Devengado	Presupuesto Sin Devengar	Ejercido	Pagado	Cuentas por Pagar Deuda
SUBDIRECCION DE ADMINISTRACION												
10000	SERVICIOS PERSONALES	\$8,995,000.00	\$0.00	\$8,995,000.00	\$8,995,000.00	\$0.00	\$5,407,142.51	\$3,587,857.49	\$3,587,857.49	\$5,381,731.33	\$5,381,731.33	\$25,411.18
11000	REMUNERACIONES AL PERSONAL DE CARACTER PERMANENTE	\$3,550,000.00	\$0.00	\$3,550,000.00	\$3,550,000.00	\$0.00	\$2,625,540.41	\$924,459.59	\$924,459.59	\$2,625,540.41	\$2,625,540.41	\$0.00
12000	REMUNERACIONES AL PERSONAL DE CARACTER TRANSITORIO	\$1,700,000.00	\$0.00	\$1,700,000.00	\$1,700,000.00	\$0.00	\$1,104,995.81	\$595,004.19	\$595,004.19	\$1,104,995.81	\$1,104,995.81	\$0.00
13000	REMUNERACIONES ADICIONALES Y ESPECIALES	\$2,730,000.00	\$0.00	\$2,730,000.00	\$2,730,000.00	\$0.00	\$1,169,563.31	\$1,560,436.69	\$1,560,436.69	\$1,169,563.31	\$1,169,563.31	\$0.00
14000	SEGURIDAD SOCIAL	\$670,000.00	\$0.00	\$670,000.00	\$670,000.00	\$0.00	\$444,117.08	\$225,882.92	\$225,882.92	\$418,705.90	\$418,705.90	\$25,411.18
15000	OTRAS PRESTACIONES SOCIALES Y ECONOMICAS	\$250,000.00	\$0.00	\$250,000.00	\$250,000.00	\$0.00	\$32,535.90	\$217,464.10	\$217,464.10	\$32,535.90	\$32,535.90	\$0.00
17000	PAGO DE ESTIMULOS A SERVIDORES PUBLICOS	\$95,000.00	\$0.00	\$95,000.00	\$95,000.00	\$0.00	\$30,390.00	\$64,610.00	\$64,610.00	\$30,390.00	\$30,390.00	\$0.00
20000	MATERIALES Y SUMINISTROS	\$504,000.00	\$40,500.00	\$544,500.00	\$311,499.88	\$233,000.12	\$305,370.91	\$6,128.97	\$239,129.09	\$305,370.91	\$305,370.91	\$0.00
21000	MATERIALES DE ADMINISTRACION, EMISION DE DOCUMENTOS Y ARTICULOS OFICIALES	\$233,000.00	\$26,000.00	\$259,000.00	\$148,833.44	\$110,166.56	\$148,833.43	\$0.01	\$110,166.57	\$148,833.43	\$148,833.43	\$0.00
22000	ALIMENTOS Y UTENSILIOS	\$10,000.00	\$12,000.00	\$22,000.00	\$21,085.67	\$914.33	\$21,085.67	\$0.00	\$914.33	\$21,085.67	\$21,085.67	\$0.00
26000	COMBUSTIBLES, LUBRICANTES Y ADITIVOS	\$160,000.00	\$0.00	\$160,000.00	\$111,569.74	\$48,430.26	\$109,779.74	\$1,790.00	\$50,220.26	\$109,779.74	\$109,779.74	\$0.00
27000	VESTUARIO, BLANCOS, PRENDAS DE PROTECCION Y ARTICULOS DEPORTIVOS	\$60,000.00	\$10,000.00	\$70,000.00	\$11,400.00	\$58,600.00	\$11,400.00	\$0.00	\$58,600.00	\$11,400.00	\$11,400.00	\$0.00
29000	HERRAMIENTAS, REFACCIONES Y ACCESORIOS MENORES	\$41,000.00	-\$7,500.00	\$33,500.00	\$18,611.03	\$14,888.97	\$14,272.07	\$4,338.96	\$19,227.93	\$14,272.07	\$14,272.07	\$0.00



MODIFICACIONES AL PRESUPUESTO DE EGRESOS AL 30 DE SEPTIEMBRE DEL 2016.

Num. De Cta	Conceptos	Aprobado	Ampliaciones / (Reducciones)	Presupuesto Vigente	Comprometido	Presupuesto Disponible para Comprometer	Devengado	Comprometido No Devengado	Presupuesto Sin Devengar	Ejercido	Pagado	Cuentas por Pagar Deuda
SUBDIRECCION DE ADMINISTRACION												
30000	SERVICIOS GENERALES	\$1,411,000.00	-\$101,500.00	\$1,309,500.00	\$935,305.58	\$374,194.42	\$929,056.90	\$6,248.68	\$380,443.10	\$859,457.73	\$859,457.73	\$69,599.17
31000	SERVICIOS BASICOS	\$499,000.00	-\$57,000.00	\$442,000.00	\$293,902.20	\$148,097.80	\$293,902.20	\$0.00	\$148,097.80	\$293,902.20	\$293,902.20	\$0.00
	SERVICIOS PROFESIONALES, CIENTIFICOS, TECNICOS Y OTROS SERVICIOS	\$127,000.00	-\$10,000.00	\$117,000.00	\$101,034.35	\$15,965.65	\$98,845.04	\$2,189.31	\$18,154.96	\$63,845.04	\$63,845.04	\$35,000.00
33000	SERVICIOS FINANCIEROS, BANCARIOS Y COMERCIALES	\$618,000.00	-\$65,000.00	\$553,000.00	\$427,092.76	\$125,907.24	\$427,092.72	\$0.04	\$125,907.28	\$392,493.55	\$392,493.55	\$34,599.17
35000	SERVICIOS DE INSTALACION, REPARACION, MANTENIMIENTO Y CONSERVACION	\$56,000.00	\$40,500.00	\$96,500.00	\$68,277.35	\$28,222.65	\$64,218.02	\$4,059.33	\$32,281.98	\$64,218.02	\$64,218.02	\$0.00
36000	SERVICIOS DE COMUNICACION SOCIAL Y PUBLICIDAD	\$25,000.00	\$0.00	\$25,000.00	\$11,069.84	\$13,930.16	\$11,069.84	\$0.00	\$13,930.16	\$11,069.84	\$11,069.84	\$0.00
37000	SERVICIOS DE TRASLADO Y VIATICOS	\$24,000.00	\$0.00	\$24,000.00	\$21,033.90	\$2,966.10	\$21,033.90	\$0.00	\$2,966.10	\$21,033.90	\$21,033.90	\$0.00
38000	SERVICIOS OFICIALES	\$5,000.00	\$0.00	\$5,000.00	\$4,144.96	\$855.04	\$4,144.96	\$0.00	\$855.04	\$4,144.96	\$4,144.96	\$0.00
39000	OTROS SERVICIOS GENERALES	\$57,000.00	-\$10,000.00	\$47,000.00	\$8,750.22	\$38,249.78	\$8,750.22	\$0.00	\$38,249.78	\$8,750.22	\$8,750.22	\$0.00
50000	BIENES MUEBLES, INMUEBLES E INTANGIBLES	\$124,000.00	-\$15,000.00	\$109,000.00	\$51,163.83	\$57,836.17	\$46,984.52	\$4,179.31	\$62,015.48	\$41,758.60	\$41,758.60	\$5,225.92
51000	MOBILIARIO Y EQUIPO DE ADMINISTRACION	\$95,000.00	-\$15,000.00	\$80,000.00	\$46,984.52	\$33,015.48	\$46,984.52	\$0.00	\$33,015.48	\$41,758.60	\$41,758.60	\$5,225.92
52000	MOBILIARIO Y EQUIPO EDUCACIONAL Y RECREATIVO	\$10,000.00	\$0.00	\$10,000.00	\$0.00	\$10,000.00	\$0.00	\$0.00	\$10,000.00	\$0.00	\$0.00	\$0.00
56000	MAQUINARIA, OTROS EQUIPOS Y HERRAMIENTAS	\$7,000.00	\$0.00	\$7,000.00	\$4,179.31	\$2,820.69	\$0.00	\$4,179.31	\$7,000.00	\$0.00	\$0.00	\$0.00
59000	ACTIVOS INTANGIBLES	\$12,000.00	\$0.00	\$12,000.00	\$0.00	\$12,000.00	\$0.00	\$0.00	\$12,000.00	\$0.00	\$0.00	\$0.00
90000	DEUDA PUBLICA	\$35,000.00	-\$35,000.00	\$0.00	\$0.00	\$0.00	\$0.00	\$0.00	\$0.00	\$0.00	\$0.00	\$0.00
99000	ADEUDOS DE EJERCICIOS FISCALES ANTERIORES (ADEFAS)	\$35,000.00	-\$35,000.00	\$0.00	\$0.00	\$0.00	\$0.00	\$0.00	\$0.00	\$0.00	\$0.00	\$0.00
GRAN TOTAL DE LA UNIDAD ADMINISTRATIVA		\$11,069,000.00	-\$111,000.00	\$10,958,000.00	\$10,292,969.29	\$665,030.71	\$6,688,554.84	\$3,604,414.45	\$4,269,445.16	\$6,588,318.57	\$6,588,318.57	\$100,236.27

Octubre del 2016





MODIFICACIONES AL PRESUPUESTO DE EGRESOS AL 30 DE SEPTIEMBRE DEL 2016.

Núm. De Cta	Conceptos	Aprobado	Ampliaciones / (Reducciones)	Presupuesto Vigente	Comprometido	Presupuesto Disponible para Comprometer	Devengado	Comprometido No Devengado	Presupuesto Sin Devengar	Ejercido	Pagado	Cuentas por Pagar Deuda
SUBDIRECCION DE OPERACIÓN Y MANTENIMIENTO.												
10000	SERVICIOS PERSONALES	\$16,613,000.00	\$40,000.00	\$16,653,000.00	\$16,628,000.00	\$25,000.00	\$11,871,275.48	\$4,756,724.52	\$4,781,724.52	\$11,802,212.54	\$11,802,212.54	\$69,062.94
11000	REMUNERACIONES AL PERSONAL DE CARACTER PERMANENTE	\$5,300,000.00	\$0.00	\$5,300,000.00	\$5,300,000.00	\$0.00	\$4,100,134.31	\$1,199,865.69	\$1,199,865.69	\$4,100,134.31	\$4,100,134.31	\$0.00
12000	REMUNERACIONES AL PERSONAL DE CARACTER TRANSITORIO	\$5,000,000.00	\$0.00	\$5,000,000.00	\$5,000,000.00	\$0.00	\$4,141,978.04	\$858,021.96	\$858,021.96	\$4,141,978.04	\$4,141,978.04	\$0.00
13000	REMUNERACIONES ADICIONALES Y ESPECIALES	\$4,490,000.00	\$0.00	\$4,490,000.00	\$4,490,000.00	\$0.00	\$2,522,723.81	\$1,967,276.19	\$1,967,276.19	\$2,522,723.81	\$2,522,723.81	\$0.00
14000	SEGURIDAD SOCIAL	\$1,455,000.00	\$0.00	\$1,455,000.00	\$1,455,000.00	\$0.00	\$1,050,899.62	\$404,100.38	\$404,100.38	\$981,836.68	\$981,836.68	\$69,062.94
15000	OTRAS PRESTACIONES SOCIALES Y ECONOMICAS	\$193,000.00	\$40,000.00	\$233,000.00	\$233,000.00	\$0.00	\$16,379.20	\$216,620.80	\$216,620.80	\$16,379.20	\$16,379.20	\$0.00
16000	PREVISIONES	\$25,000.00	\$0.00	\$25,000.00	\$0.00	\$25,000.00	\$0.00	\$0.00	\$25,000.00	\$0.00	\$0.00	\$0.00
17000	PAGO DE ESTIMULOS A SERVIDORES PUBLICOS	\$150,000.00	\$0.00	\$150,000.00	\$150,000.00	\$0.00	\$39,160.50	\$110,839.50	\$110,839.50	\$39,160.50	\$39,160.50	\$0.00
20000	MATERIALES Y SUMINISTROS	\$10,187,000.00	\$538,707.00	\$10,725,707.00	\$5,655,322.73	\$5,070,384.27	\$5,569,419.48	\$85,903.25	\$5,156,287.52	\$5,399,028.13	\$5,399,028.13	\$170,391.35
21000	MATERIALES DE ADMINISTRACION, EMISION DE DOCUMENTOS Y ARTICULOS OFICIALES	\$134,000.00	-\$47,700.00	\$86,300.00	\$34,062.58	\$52,237.42	\$34,062.54	\$0.04	\$52,237.46	\$34,062.54	\$34,062.54	\$0.00
22000	ALIMENTOS Y UTENSILIOS	\$40,000.00	-\$3,500.00	\$36,500.00	\$23,737.77	\$12,762.23	\$23,737.77	\$0.00	\$12,762.23	\$23,737.77	\$23,737.77	\$0.00
24000	MATERIALES Y ARTICULOS DE CONSTRUCCION Y DE REPARACION	\$5,750,000.00	\$641,300.00	\$6,391,300.00	\$2,376,745.52	\$4,014,554.48	\$2,316,845.90	\$59,899.62	\$4,074,454.10	\$2,304,982.90	\$2,304,982.90	\$11,863.00
25000	PRODUCTOS QUIMICOS, FARMACEUTICOS Y DE LABORATORIO	\$1,400,000.00	-\$13,500.00	\$1,386,500.00	\$942,078.52	\$444,421.48	\$942,078.53	-\$0.01	\$444,421.47	\$794,198.28	\$794,198.28	\$147,880.25
26000	COMBUSTIBLES, LUBRICANTES Y ADITIVOS	\$2,050,000.00	-\$177,000.00	\$1,873,000.00	\$1,795,505.07	\$77,494.93	\$1,789,080.05	\$6,425.02	\$83,919.95	\$1,786,420.05	\$1,786,420.05	\$2,660.00
27000	VESTUARIO, BLANCOS, PRENDAS DE PROTECCION Y ARTICULOS DEPORTIVOS	\$160,000.00	-\$16,000.00	\$144,000.00	\$74,811.46	\$69,188.54	\$73,402.85	\$1,408.61	\$70,597.15	\$73,402.85	\$73,402.85	\$0.00
29000	HERRAMIENTAS, REFACCIONES Y ACCESORIOS MENORES	\$653,000.00	\$155,107.00	\$808,107.00	\$408,381.81	\$399,725.19	\$390,211.84	\$18,169.97	\$417,895.16	\$382,223.74	\$382,223.74	\$7,988.10
30000	SERVICIOS GENERALES	\$34,283,000.00	\$3,093,551.34	\$37,376,551.34	\$33,161,630.93	\$4,214,920.41	\$33,093,513.68	\$68,117.25	\$4,283,037.66	\$20,441,717.53	\$19,751,098.32	\$13,342,415.36
31000	SERVICIOS BASICOS	\$14,050,000.00	-\$1,806,648.66	\$12,243,351.34	\$12,210,849.21	\$32,502.13	\$12,210,849.21	\$0.00	\$32,502.13	\$12,210,849.21	\$12,210,849.21	\$0.00
32000	SERVICIOS DE ARRENDAMIENTO	\$450,000.00	\$343,500.00	\$793,500.00	\$750,747.58	\$42,752.42	\$747,146.58	\$3,601.00	\$46,353.42	\$707,963.58	\$707,963.58	\$39,183.00
33000	SERVICIOS PROFESIONALES, CIENTIFICOS, TECNICOS Y OTROS SERVICIOS	\$15,580,000.00	-\$5,325,000.00	\$10,255,000.00	\$7,232,150.58	\$3,022,849.42	\$7,191,190.58	\$40,960.00	\$3,063,809.42	\$2,293,042.27	\$2,144,143.33	\$5,047,047.25



OROMAPAS

Bahía

MODIFICACIONES AL PRESUPUESTO DE EGRESOS AL 30 DE SEPTIEMBRE DEL 2016.

Núm. De Cta	Conceptos	Aprobado	Ampliaciones / (Reducciones)	Presupuesto Vigente	Comprometido	Presupuesto Disponible para Comprometer	Devengado	Comprometido No Devengado	Presupuesto Sin Devengar	Ejercido	Pagado	Cuentas por Pagar Deuda
SUBDIRECCION DE OPERACIÓN Y MANTENIMIENTO.												
34000	SERVICIOS FINANCIEROS, BANCARIOS Y COMERCIALES	\$2,015,000.00	\$9,513,500.00	\$11,528,500.00	\$11,138,097.66	\$390,402.34	\$11,138,097.64	\$0.02	\$390,402.36	\$3,511,212.39	\$2,970,279.17	\$8,167,818.47
34100	SERVICIOS FINANCIEROS Y BANCARIOS	\$1,850,000.00	\$9,522,000.00	\$11,372,000.00	\$11,025,763.38	\$346,236.62	\$11,025,763.36	\$0.02	\$346,236.64	\$3,398,878.11	\$2,857,944.89	\$8,167,818.47
35000	SERVICIOS DE INSTALACION, REPARACION, MANTENIMIENTO Y CONSERVACION	\$1,265,000.00	\$318,000.00	\$1,583,000.00	\$1,145,813.25	\$437,186.75	\$1,122,257.02	\$23,556.23	\$460,742.98	\$1,034,677.43	\$1,033,890.38	\$88,366.64
37000	SERVICIOS DE TRASLADO Y VIATICOS	\$19,000.00	\$29,000.00	\$48,000.00	\$41,734.43	\$6,265.57	\$41,734.43	\$0.00	\$6,265.57	\$41,734.43	\$41,734.43	\$0.00
39000	OTROS SERVICIOS GENERALES	\$904,000.00	\$21,200.00	\$925,200.00	\$642,238.22	\$282,961.78	\$642,238.22	\$0.00	\$282,961.78	\$642,238.22	\$642,238.22	\$0.00
50000	BIENES MUEBLES, INMUEBLES E INTANGIBLES	\$2,631,000.00	\$743,800.00	\$3,374,800.00	\$2,069,523.16	\$1,305,276.84	\$2,069,523.16	\$0.00	\$1,305,276.84	\$2,048,723.16	\$2,048,723.16	\$20,800.00
51000	MOBILIARIO Y EQUIPO DE ADMINISTRACION	\$26,000.00	\$0.00	\$26,000.00	\$5,507.45	\$20,492.55	\$5,507.45	\$0.00	\$20,492.55	\$5,507.45	\$5,507.45	\$0.00
52000	MOBILIARIO Y EQUIPO EDUCACIONAL Y RECREATIVO	\$10,000.00	\$0.00	\$10,000.00	\$0.00	\$10,000.00	\$0.00	\$0.00	\$10,000.00	\$0.00	\$0.00	\$0.00
54000	VEHICULOS Y EQUIPO DE TRANSPORTE	\$635,000.00	-\$270,000.00	\$365,000.00	\$340,000.00	\$25,000.00	\$340,000.00	\$0.00	\$25,000.00	\$340,000.00	\$340,000.00	\$0.00
56000	MAQUINARIA, OTROS EQUIPOS Y HERRAMIENTAS	\$1,960,000.00	\$1,013,800.00	\$2,973,800.00	\$1,724,015.71	\$1,249,784.29	\$1,724,015.71	\$0.00	\$1,249,784.29	\$1,703,215.71	\$1,703,215.71	\$20,800.00
60000	INVERSION PUBLICA	\$850,000.00	\$0.00	\$850,000.00	\$549,182.01	\$300,817.99	\$549,182.01	\$0.00	\$300,817.99	\$549,182.01	\$549,182.01	\$0.00
61000	OBRA PUBLICA EN BIENES DE DOMINIO PUBLICO	\$250,000.00	\$0.00	\$250,000.00	\$0.00	\$250,000.00	\$0.00	\$0.00	\$250,000.00	\$0.00	\$0.00	\$0.00
62000	OBRA PUBLICA EN BIENES PROPIOS	\$600,000.00	\$0.00	\$600,000.00	\$549,182.01	\$50,817.99	\$549,182.01	\$0.00	\$50,817.99	\$549,182.01	\$549,182.01	\$0.00
90000	DEUDA PUBLICA	\$500,000.00	-\$500,000.00	\$0.00	\$0.00	\$0.00	\$0.00	\$0.00	\$0.00	\$0.00	\$0.00	\$0.00
99000	ADEUDOS DE EJERCICIOS FISCALES ANTERIORES (ADEFAS)	\$500,000.00	-\$500,000.00	\$0.00	\$0.00	\$0.00	\$0.00	\$0.00	\$0.00	\$0.00	\$0.00	\$0.00
Gran Total de Operación		\$65,064,000.00	\$3,916,058.34	\$68,980,058.34	\$58,063,658.83	\$10,916,399.51	\$53,152,913.81	\$4,910,745.02	\$15,827,144.53	\$40,240,863.37	\$39,550,244.16	\$13,602,669.65

Octubre del 2016





MODIFICACIONES AL PRESUPUESTO DE EGRESOS AL 30 DE SEPTIEMBRE DEL 2016.

Núm. De Cta	Conceptos	Aprobado	Ampliaciones / (Reducciones)	Presupuesto Vigente	Comprometido	Presupuesto Disponible para Comprometer	Devengado	Comprometido No Devengado	Presupuesto Sin Devengar	Ejercido	Pagado	Cuentas por Pagar Deuda
SUBDIRECCION DE COMERCIAL												
UNIDAD ADMINISTRATIVA COMERCIAL												
10000	SERVICIOS PERSONALES	\$9,402,000.00	\$0.00	\$9,402,000.00	\$9,395,000.00	\$7,000.00	\$6,420,565.08	\$2,974,434.92	\$2,981,434.92	\$6,383,602.82	\$6,383,602.82	\$36,962.26
11000	REMUNERACIONES AL PERSONAL DE CARACTER PERMANENTE	\$2,850,000.00	\$0.00	\$2,850,000.00	\$2,850,000.00	\$0.00	\$2,110,689.26	\$739,310.74	\$739,310.74	\$2,110,689.26	\$2,110,689.26	\$0.00
12000	REMUNERACIONES AL PERSONAL DE CARACTER TRANSITORIO	\$3,500,000.00	\$0.00	\$3,500,000.00	\$3,500,000.00	\$0.00	\$2,467,163.67	\$1,032,836.33	\$1,032,836.33	\$2,467,163.67	\$2,467,163.67	\$0.00
13000	REMUNERACIONES ADICIONALES Y ESPECIALES	\$1,955,000.00	\$0.00	\$1,955,000.00	\$1,955,000.00	\$0.00	\$1,211,554.97	\$743,445.03	\$743,445.03	\$1,211,554.97	\$1,211,554.97	\$0.00
14000	SEGURIDAD SOCIAL	\$770,000.00	\$0.00	\$770,000.00	\$770,000.00	\$0.00	\$566,241.80	\$203,758.20	\$203,758.20	\$529,279.54	\$529,279.54	\$36,962.26
15000	OTRAS PRESTACIONES SOCIALES Y ECONOMICAS	\$250,000.00	\$0.00	\$250,000.00	\$250,000.00	\$0.00	\$38,058.20	\$211,941.80	\$211,941.80	\$38,058.20	\$38,058.20	\$0.00
16000	PREVISIONES	\$7,000.00	\$0.00	\$7,000.00	\$0.00	\$7,000.00	\$0.00	\$0.00	\$7,000.00	\$0.00	\$0.00	\$0.00
17000	PAGO DE ESTIMULOS A SERVIDORES PUBLICOS	\$70,000.00	\$0.00	\$70,000.00	\$70,000.00	\$0.00	\$26,857.18	\$43,142.82	\$43,142.82	\$26,857.18	\$26,857.18	\$0.00
20000	MATERIALES Y SUMINISTROS	\$837,671.00	\$400.00	\$838,071.00	\$495,864.41	\$342,206.59	\$495,524.39	\$340.02	\$342,546.61	\$474,904.91	\$474,904.91	\$20,619.48
21000	MATERIALES DE ADMINISTRACION, EMISION DE DOCUMENTOS Y ARTICULOS OFICIALES	\$422,000.00	-\$12,100.00	\$409,900.00	\$279,905.30	\$129,994.70	\$279,905.28	\$0.02	\$129,994.72	\$263,105.28	\$263,105.28	\$16,800.00
22000	ALIMENTOS Y UTENSILIOS	\$20,000.00	\$0.00	\$20,000.00	\$7,442.56	\$12,557.44	\$7,442.56	\$0.00	\$12,557.44	\$7,442.56	\$7,442.56	\$0.00
26000	COMBUSTIBLES, LUBRICANTES Y ADITIVOS	\$250,000.00	\$0.00	\$250,000.00	\$144,654.06	\$105,345.94	\$144,314.06	\$340.00	\$105,685.94	\$144,229.06	\$144,229.06	\$85.00
27000	VESTUARIO, BLANCOS, PRENDAS DE PROTECCION Y ARTICULOS DEPORTIVOS	\$68,000.00	\$0.00	\$68,000.00	\$28,250.00	\$39,750.00	\$28,250.00	\$0.00	\$39,750.00	\$28,250.00	\$28,250.00	\$0.00
29000	HERRAMIENTAS, REFACCIONES Y ACCESORIOS MENORES	\$77,671.00	\$12,500.00	\$90,171.00	\$35,612.49	\$54,558.51	\$35,612.49	\$0.00	\$54,558.51	\$31,878.01	\$31,878.01	\$3,734.48
30000	SERVICIOS GENERALES	\$807,500.00	\$2,306,896.66	\$3,114,396.66	\$2,925,368.81	\$189,027.85	\$2,916,594.66	\$8,774.15	\$197,802.00	\$2,908,639.30	\$2,908,639.31	\$7,955.35
31000	SERVICIOS BASICOS	\$20,000.00	\$0.00	\$20,000.00	\$6,572.92	\$13,427.08	\$6,572.92	\$0.00	\$13,427.08	\$6,572.92	\$6,572.92	\$0.00
33000	SERVICIOS PROFESIONALES, CIENTIFICOS, TECNICOS Y OTROS SERVICIOS	\$450,000.00	\$2,306,896.66	\$2,756,896.66	\$2,710,997.30	\$45,899.36	\$2,710,997.30	\$0.00	\$45,899.36	\$2,710,997.30	\$2,710,997.31	-\$0.01
34000	SERVICIOS FINANCIEROS, BANCARIOS Y COMERCIALES	\$60,000.00	\$0.00	\$60,000.00	\$28,929.22	\$31,070.78	\$28,929.22	\$0.00	\$31,070.78	\$28,929.22	\$28,929.22	\$0.00
35000	SERVICIOS DE INSTALACION, REPARACION, MANTENIMIENTO Y CONSERVACION	\$116,500.00	\$0.00	\$116,500.00	\$75,371.95	\$41,128.05	\$66,597.81	\$8,774.14	\$49,902.19	\$58,642.45	\$58,642.45	\$7,955.36

Octubre del 2016



OROMAPAS

MODIFICACIONES AL PRESUPUESTO DE EGRESOS AL 30 DE SEPTIEMBRE DEL 2016.

Núm. De Cta	Conceptos	Aprobado	Ampliaciones / (Reducciones)	Presupuesto Vigente	Comprometido	Presupuesto Disponible para Comprometer	Devengado	Comprometido No Devengado	Presupuesto Sin Devengar	Ejercido	Pagado	Cuentas por Pagar Deuda
SUBDIRECCION DE COMERCIAL												
37000	SERVICIOS DE TRASLADO Y VIATICOS	\$11,000.00	\$0.00	\$11,000.00	\$0.00	\$11,000.00	\$0.00	\$0.00	\$11,000.00	\$0.00	\$0.00	\$0.00
38000	SERVICIOS OFICIALES	\$125,000.00	\$0.00	\$125,000.00	\$82,811.06	\$42,188.94	\$82,811.05	\$0.01	\$42,188.95	\$82,811.05	\$82,811.05	\$0.00
39000	OTROS SERVICIOS GENERALES	\$25,000.00	\$0.00	\$25,000.00	\$20,686.36	\$4,313.64	\$20,686.36	\$0.00	\$4,313.64	\$20,686.36	\$20,686.36	\$0.00
40000	TRANSFERENCIAS, ASIGNACIONES, SUBSIDIOS Y OTRAS AYUDAS	\$40,000.00	-\$20,688.00	\$19,312.00	\$0.00	\$19,312.00	\$0.00	\$0.00	\$19,312.00	\$0.00	\$0.00	\$0.00
44000	AYUDAS SOCIALES	\$40,000.00	-\$20,688.00	\$19,312.00	\$0.00	\$19,312.00	\$0.00	\$0.00	\$19,312.00	\$0.00	\$0.00	\$0.00
50000	BIENES MUEBLES, INMUEBLES E INTANGIBLES	\$324,000.00	-\$192,812.00	\$131,188.00	\$41,297.40	\$89,890.60	\$41,297.40	\$0.00	\$89,890.60	\$41,297.40	\$41,297.40	\$0.00
51000	MOBILIARIO Y EQUIPO DE ADMINISTRACION	\$61,000.00	-\$12,812.00	\$48,188.00	\$27,087.95	\$21,100.05	\$27,087.95	\$0.00	\$21,100.05	\$27,087.95	\$27,087.95	\$0.00
52000	MOBILIARIO Y EQUIPO EDUCACIONAL Y RECREATIVO	\$10,000.00	\$0.00	\$10,000.00	\$8,616.35	\$1,383.65	\$8,616.35	\$0.00	\$1,383.65	\$8,616.35	\$8,616.35	\$0.00
54000	VEHICULOS Y EQUIPO DE TRANSPORTE	\$245,000.00	-\$180,000.00	\$65,000.00	\$0.00	\$65,000.00	\$0.00	\$0.00	\$65,000.00	\$0.00	\$0.00	\$0.00
56000	MAQUINARIA, OTROS EQUIPOS Y HERRAMIENTAS	\$8,000.00	\$0.00	\$8,000.00	\$5,593.10	\$2,406.90	\$5,593.10	\$0.00	\$2,406.90	\$5,593.10	\$5,593.10	\$0.00
90000	DEUDA PUBLICA	\$30,000.00	-\$30,000.00	\$0.00	\$0.00	\$0.00	\$0.00	\$0.00	\$0.00	\$0.00	\$0.00	\$0.00
99000	ADEUDOS DE EJERCICIOS FISCALES ANTERIORES (ADEFAS)	\$30,000.00	-\$30,000.00	\$0.00	\$0.00	\$0.00	\$0.00	\$0.00	\$0.00	\$0.00	\$0.00	\$0.00
99100	ADEFAS	\$30,000.00	-\$30,000.00	\$0.00	\$0.00	\$0.00	\$0.00	\$0.00	\$0.00	\$0.00	\$0.00	\$0.00
Gran Total de Comercial		\$11,441,171.00	\$2,063,796.66	\$13,504,967.66	\$12,857,530.62	\$647,437.04	\$9,873,981.53	\$2,983,549.09	\$3,630,986.13	\$9,808,444.43	\$9,808,444.44	\$65,537.09

GRAN TOTAL DEL ESTADO DEL EJERCICIO DEL PRESUPUESTO AL 30 DE SEP/2016

\$98,266,171.00	\$5,050,000.00	\$103,316,171.00	\$88,649,171.57	\$14,666,999.43	\$74,603,419.81	\$14,045,751.76	\$28,712,751.19	\$61,480,054.67	\$60,789,435.47	\$13,813,984.34
-----------------	----------------	------------------	-----------------	-----------------	-----------------	-----------------	-----------------	-----------------	-----------------	-----------------



INGRESOS A AMPLIAR PARA EL EJERCICIO FISCAL DEL 2016

Rubro de Ingreso	Concepto	Ingreso a Ampliar
41.00	Derechos por el uso, goce, aprovechamiento o explotación de bienes de dominio público	\$ 12,018,867.00
41-01	Derechos por el uso, goce, aprovechamiento o explotación de bienes de dominio público	
41-01-001	Ingresos de los Fraccionadores por Agua	2,250,000.00
41-01-002	Ingresos de los Fraccionadores por Alcantarillado	1,250,000.00
41-02	Derechos por el uso, goce, aprovechamiento o explotación de bienes de dominio público	
41-02-001	Contratos por Agua	6,118,867.00
41-02-002	Contratos por Alcantarillado	2,400,000.00
43.00	Derechos por prestación de servicios	500,000.00
43-01-003	Agua Industrial	500,000.00
43-03	Derechos por prestación de servicios	1,200,000.00
43-03-001	Saneamiento Domestico	700,000.00
43-03-006	Aportación Unica P/Planta de Tratamiento	500,000.00
51.00	Productos de tipo corriente	500,000.00
51-03-01-001	Recargos	500,000.00
61.00	Aprovechamientos de tipo corriente	175,000.00
61-02-01-001	Multas	175,000.00
81.00	Participaciones	13,180,000.00
81-01-001	Subsidio Municipal	11,500,000.00
81-01-003	Aportación Federal	1,620,000.00
95-01-002	Ingresos y Pensiones	60,000.00
Gran total de Ingresos a Ampliar		27,573,867.00

Octubre del 2016



OROMAPAS

Bahía de

Ampliación del Presupuesto de Egresos para el ejercicio Fiscal del 2016.

SUBDIRECCION DE PLANEACION "PROGRAMA PRODI"

33102	Otras Asesorías Para Operación de Programa	1,100,000.00
33201	Servicios de Diseño y Arquitectura, Ingeniera y Actividades Relacionadas	1,000,000.00
56704	Herramienta y Maquinas-Herramientas	3,150,000.00
51301	Vehículos y Equipos Terrestres	300,000.00
56204	Equipo Electrico Industrial	470,000.00

6,020,000.00

SUBDIRECCION ADMINISTRATIVA

33102	Otras Asesorías Para Operación de Programa	150,000.00
-------	--	------------

SUBDIRECCION DE OPERACIÓN Y MANTENIMIENTO

31101	Energía Eléctrica	3,700,000.00
26101	Combustibles, Lubricantes y Aditivos	400,000.00
35501	Reparación y Mantenimiento de Equipo de Transporte	250,000.00
32601	Arrendamiento de Maquinaria y otros Equipos de Herramienta	270,000.00
31701	Servicios y Acceso de Internet, Redes y Procesamiento de Información	5,000.00
31601	Servicios de Radio localización	10,000.00
56704	Herramientas y Maquinas-Herramientas	175,000.00
33902	Proyectos para Prestación de Servicios	6,442,453.00
34102	Recargos y Actualizaciones	2,332,361.00
34107	Interes por Crédito a Corto Plazo	6,769,053.00

20,353,867.00

Octubre del 2016





Ampliación del Presupuesto de Egresos para el ejercicio Fiscal del 2016.

SUBDIRECION COMERCIAL

33201	Servicios de Diseño y Arquitectura, Ingeniera y Actividades Relacionadas	1,000,000.00
-------	--	--------------

GRAN TOTAL A AMPLIAR DEL PRESUPUESTO DE EGRESOS PARA EL EJERCICIO FISCAL DEL 2016.	27,523,867.00
---	----------------------



OROMAPAS
Bahía de Banderas 2014-2017

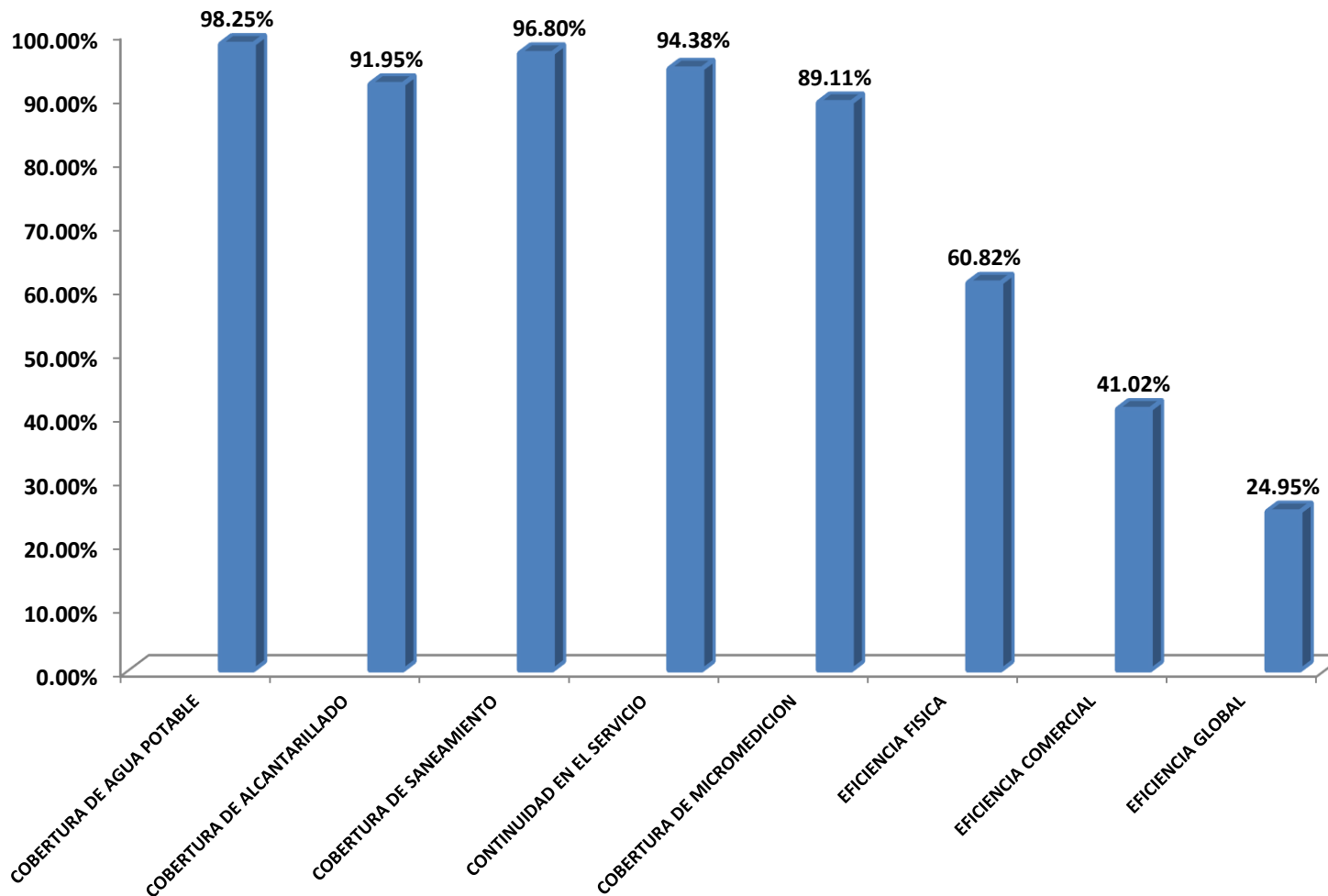
ORGANISMO OPERADOR MUNICIPAL DE AGUA POTABLE,
ALCANTARILLADO Y SANEAMIENTO DE BAHIA DE BANDERAS, NAYARIT

9a. Reunión Ordinaria. Administración 2014-2017 **3er. Trimestre del 2016.**

Indicadores de Gestión



9a. Reunión Ordinaria. Administración 2014-2017 **3er. Trimestre del 2016.**





OROMAPAS
Bahía de Banderas 2014-2017

ORGANISMO OPERADOR MUNICIPAL DE AGUA POTABLE,
ALCANTARILLADO Y SANEAMIENTO DE BAHIA DE BANDERAS, NAYARIT

9na. Reunión Ordinaria. Administración 2014-2017 **3er. Trimestre del 2016.**

COMERCIALIZACION.



CONFORMACIÓN DEL PADRÓN DE USUARIOS

CLASIFICACIÓN	TOMAS AGUA	% PADRON	DESCARGAS DRENAJE	% PADRON
Doméstico	38,592	96.10	33,852	96.12
Comercial	1,356	3.38	1,176	3.34
Industrial	178	0.44	165	0.47
Oficial	32	0.08	26	0.07
TOTAL	40,158	100	35,219	100

	Cuota Fija (Sólo Drenaje)	Tomas Cuota Fija	Tomas Servicio Medido	TOTAL
Domestico	801	3,228	35,364	39,393
Comercial	16	100	1,256	1,372
Industrial	7	3	175	185
Oficial	1	0	32	33
TOTAL	825	3,331	36,827	40,983



CONTRATACIÓN DE SERVICIOS

Clasificación	JULIO		AGOSTO		SEPTIEMBRE		Total Trimestre	
	Agua	Drenaje	Agua	Drenaje	Agua	Drenaje	Agua	Drenaje
Doméstico	168	167	132	134	52	57	352	358
Comercial	2	2	2	0	3	2	7	4
Industrial	0	0	0	0	0	0	0	0
Oficial	0	0	0	0	0	0	0	0
TOTAL	170	169	134	134	55	59	359	362

INGRESOS COMPROMETIDOS POR CONTRATACION								
Clasificación	JULIO		AGOSTO		SEPTIEMBRE		Total Trimestre	
	Agua	Drenaje	Agua	Drenaje	Agua	Drenaje	Agua	Drenaje
Doméstico	71,208.90	59,356.50	59,854.70	50,259.90	79,408.80	72,597.70	210,472.40	182,214.10
Comercial	2,832.80	1,615.30	5,665.60	3,230.60	5,665.60	1,615.30	14,164.00	6,461.20
Industrial								
Oficial								
SUMATORIAS	74,041.70	60,971.80	65,520.30	53,490.50	85,074.40	74,213.00	224,636.40	188,675.30
TOTALES	135,013.50		119,010.80		159,287.40		413,311.70	

Octubre del 2016



GESTIÓN DE CARTERA VENCIDA

Mes	Notificaciones	Suspensiones	Verificación de Suspensión	Reinstalaciones De Servicio	Total de Visitas Realizadas
JULIO	357	966	1,267	193	2,768
AGOSTO	278	1,759	1,068	210	3,315
SEPTIEMBRE	1,305	579	874	212	2,970
Total	1,940	3,304	3,209	615	9,053

Mes	Convenios Realizados	Adeudo	Anticipo	Convenio
JULIO	69	647,930.36	487,051.97	476,622.27
AGOSTO	92	899,854.70	217,599.26	682,255.44
SEPTIEMBRE	62	486,810.24	126,718.92	360,091.32
Total	223	2,034,595.30	831,370.15	1,518,969.03

Octubre del 2016



ATENCIÓN A USUARIOS

	Julio	Agosto	Septiembre	Acumulado
Atendidos	1,042	1,443	1,498	3,983
Por Atender	608	1,065	797	2,470
En Falso	28	26	23	77
RECIBIDOS	1,678	2,534	2,318	6,530



TRABAJO SOCIAL

SUBSIDIOS OTORGADOS A PERSONAS VULNERABLES

TIPO DE SUBSIDIO	SUBSIDIOS OTORGADOS	Julio	Agosto	Septiembre	TRIMESTRE
Adultos Mayores	2,070	18,642.35	16,975.65	16,378.64	51,996.64
Pensionados	44	390.88	488.60	873.52	1,753.00
Jubilados	10	97.72	97.72	97.72	293.16
Discapacitados	184	1,242.44	1,242.44	1,242.44	3,727.32
Viudez	51	831.28	474.64	474.64	1,780.56
TOTAL	2,359	21,204.67	19,279.05	19,066.96	59,550.68

OTROS SUBSIDIOS

TIPO DE SUBSIDIO	USUARIOS BENEFICIADOS	Julio	Agosto	Septiembre	TRIMESTRE
Por Contraprestación	210	12,198.95	15,059.99	12,555.59	39,814.53
Gobierno	705	7,973.83	101,871.42	7,492.64	117,337.89
Empleados	139	1,047.00	1,047.00	4,582.35	6,676.35
Por Servicios	595	127,796.94	84,124.71	67,456.71	279,378.36
Ejidatarios	6,779	193,705.27	165,605.76	272,106.15	631,417.18
TOTAL	8,428	342,721.99	367,708.88	364,193.44	1,074,624.31

Octubre del 2016



ESPACIO DE CULTURA DEL AGUA (ECA I)

	Julio	Agosto	Septiembre	Acumulado
Pláticas escolares	8	0	6	14
Alumnos atendidos	420	0	760	1,180
Pláticas comunitarias y Eventos Masivos	1	0	0	1





OROMAPAS
Bahía de Banderas 2014-2017

ESPACIO DE CULTURA DEL AGUA (ECA II)

	Julio	Agosto	Septiembre	Acumulado
Pláticas escolares	8	0	5	13
Alumnos atendidos	420	0	640	1,060
Pláticas comunitarias y Eventos Masivos	1	0	0	1



Octubre del 2016



OROMAPAS
Bahía de Banderas 2014-2017

ORGANISMO OPERADOR MUNICIPAL DE AGUA POTABLE,
ALCANTARILLADO Y SANEAMIENTO DE BAHIA DE BANDERAS, NAYARIT

9na. Reunión Ordinaria. Administración 2014-2017 **3er. Trimestre del 2016.**

ESPACIO DE CULTURA DEL AGUA

Evento Día Mundial del árbol





OROMAPAS
Bahía de Banderas 2014-2017

ORGANISMO OPERADOR MUNICIPAL DE AGUA POTABLE,
ALCANTARILLADO Y SANEAMIENTO DE BAHIA DE BANDERAS, NAYARIT

9na. Reunión Ordinaria. Administración 2014-2017 **3er. Trimestre del 2016.**

ESPACIO DE CULTURA DEL AGUA

Curso de Verano





OROMAPAS
Bahía de Banderas 2014-2017

ORGANISMO OPERADOR MUNICIPAL DE AGUA POTABLE,
ALCANTARILLADO Y SANEAMIENTO DE BAHIA DE BANDERAS, NAYARIT

9na. Reunión Ordinaria. Administración 2014-2017 **3er. Trimestre del 2016.**

PLANEACION



OBRAS CON RECURSOS PROPIOS

Se Realizaron los diferentes **Procedimientos de Licitación Pública** con recursos propios en base a las necesidades del Organismo.

No.	CONCEPTO	IMPORTE CONTRATADO ANTES DE I.V.A.	IMPORTE PAGADO ANTES DE I.V.A.	RESTA POR PAGAR	% PAGADO	AVANCE DE OBRA
OBRAS CON RECURSOS PROPIOS						
1	SUMINISTRO E INSTALACIÓN DE LÍNEA DE ALCANTARILLADO SANITARIO EN LATERAL DE CARRETERA MEZCALES – SAN VICENTE, EN LA LOCALIDAD DE SAN CLEMENTE DE LIMA, BAHÍA DE BANDERAS, NAYARIT.	343,661.30	188,965.66	154,695.64	54.98 %	100.00 %
2	REHABILITACION DE LINEAS DE ALCANTARILLADO SANITARIO Y RENIVELACION DE POZOS DE VISITA Y REGISTRO SANITARIO, EN LA LOCALIDAD DE EL GUAMUCHIL, BAHÍA DE BANDERAS, NAYARIT.	431,476.33	420,740.44	0.00	100.00 %	100.00 %



PROYECTOS Y PRESUPUESTOS REALIZADOS

MES	PROYECTO DE AGUA	PROYECTO DE ALC. SAN.
JULIO	9	12
AGOSTO	10	9
SEPTIEMBRE	7	8
TOTAL	26	29

Los proyectos y presupuestos realizados con apoyo al Municipio :

1.- Proyectos y Presupuestos para la realización de Obras de líneas de Agua Potable y Alcantarillado Sanitario de las localidades de Valle de Banderas, San Vicente, El Porvenir, San José del Valle, Jarretaderas, La Cruz de Huanacastle, Mezcales, Bucerias, San Juan de Abajo, Higuera Blanca, Nuevo Vallarta, San Francisco.

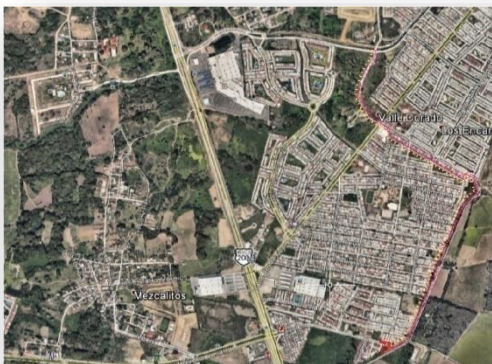
2.- Levantamientos topográficos para la Actualización de línea de Alcantarillado Sanitario de las localidades de Nuevo Vallarta en Fraccionamiento Costa Coral, Mezcales, San Vicente, Valle de Banderas.

3.- Se otorgo Actualización de Factibilidad de Servicios a diferentes Fraccionamientos Altavela, Los Palmares, San José II, y nuevas a Gasolinera a Samara, Aquaventuras, Dolphin.

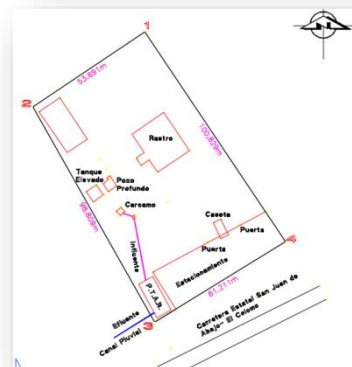


OROMAPAS
Bahía de Banderas 2014-2017

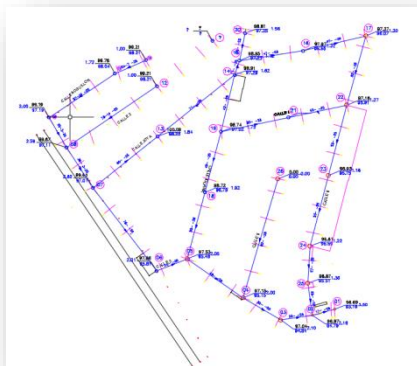
LEVANTAMIENTOS TOPOGRAFICOS



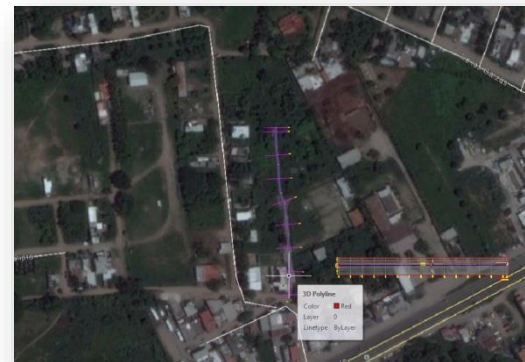
Cárcamo Costa Coral
en Nuevo Vallarta



El Rastro Municipal en la
localidad de San Juan de Abajo



Colonia La Iguana en la
localidad de Valle de Banderas



Privada Hidalgo en la
localidad de Mezcales

Octubre del 2016



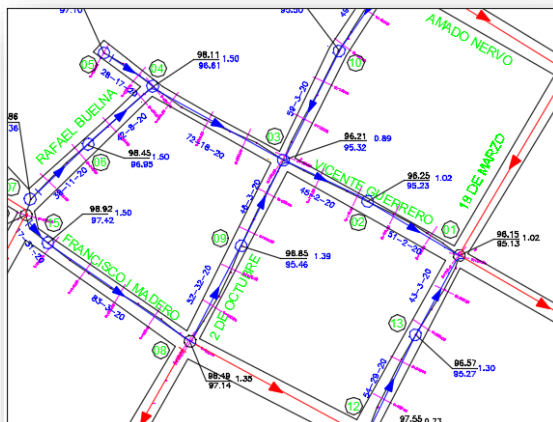
OROMAPAS
Bahía de Banderas 2014-2017

SUPERVISION EN OBRAS DEL MUNICIPIO

Calle 2 de Octubre, Agustín de Iturbide y Rafael Buelna en San Juan de Abajo



Instalación de línea de Alcantarillado Sanitario de 10" PVC Sanitario Serie-20 - 278.00 ml



Octubre del 2016





OROMAPAS
Bahía de Banderas 2014-2017

Varias Calle Colonia Los Pósitos en Valle de Banderas



Instalación de línea de Agua Potable en
PVC Hco. RD-26 2" y 3" - 1989.00 ml



Octubre del 2016





OROMAPAS
Bahía de Banderas 2014-2017

Varias Calle Colonia La Guadalupana en Valle de Banderas



Instalación de línea de Agua Potable en
PVC Hco. RD-26 2" y 3" - 1,383.00 ml



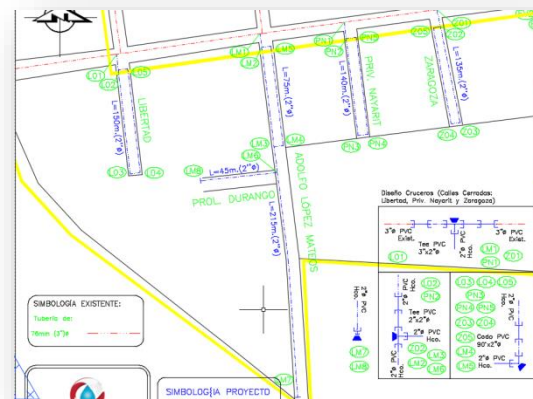


OROMAPAS
Bahía de Banderas 2014-2017

Varias Calle Privada Nayarit



Instalación de línea de Agua Potable en
PVC Hco. RD-26 2" y 3" - 1,383.00 ml



Octubre del 2016





OROMAPAS
Bahía de Banderas 2014-2017

SUPERVISION EN OBRAS DE FRACCIONAMIENTOS

Fraccionamiento Jardín Arboledas



Construcción de Caja de Válvulas



Instalación de línea de Alcantarillado
Sanitario de 10" PVC Sanitario Serie-20



Instalación línea de Agua Potable
RD-26 516.00 ml de toma domiciliaria



Acostillado de tubería

Octubre del 2016





OROMAPAS
Bahía de Banderas 2014-2017

SUPERVISION DE OBRAS DE FRACCIONAMIENTOS

Fraccionamiento San José



Prueba hidrostática a 10 kg en
línea de Agua Potable



Prueba de Esgurrimiento en
línea de Alcantarillado



Octubre del 2016



OROMAPAS
Bahía de Banderas 2014-2017

Fraccionamiento Arrecife

SUPERVISION EN OBRAS DE FRACCIONAMIENTOS



Prueba hidrostática a 10 kg en
línea de Agua Potable



Prueba de Esgurrimiento en
línea de Alcantarillado





Fraccionamiento Puerta del Mar (Mezcales)



Instalación de línea de
Alcantarillado PVC San. Serie 20



Prueba hidrostática a 10 kg en
línea de Agua Potable



Instalación de línea de Agua Potable PVC Hco. RD-26 en 3" – 228.00 ml y en 2" – 926.28 ml



Programa PRODI 2016 – CONAGUA :

NOMBRE ORGANISMO OPERADOR	NOMBRE Y DESCRIPCIÓN DE LA OBRA/ACCIÓN	UNIDAD DE MEDIDA	META	ESTRUCTURA FINANCIERA (PESOS)					% DE APOYO FEDERAL APLICADO
				SUMA	FEDERAL	ESTADO	MPIO.	O. OPERADOR	
	SUMINISTRO E INSTALACION DE EQUIPOS ELECTROMECHANICO	PZA	3	1,000,000.00	500,000.00			500,000.00	50.00
TOTAL SUBCOMPONENTE MEJ. EFIC. FÍSICA				1,000,000.00	500,000.00	0.00	0.00	500,000.00	50.00
SUBCOMPONENTE MEJ. EFIC. COMERCIAL									
	SUMINISTRO E INSTALACION DE MACROMEDIDORES	PZA	20	1,100,000.00	660,000.00			440,000.00	60.00
	SUMINISTRO E INSTALACION DE MICROMEDIDORES	PZA	500	1,150,000.00	690,000.00			460,000.00	60.00
	SISTEMA DE AUTOMATIZACION DE EQUIPOS DE BOMBEÓ	PZA	15	3,200,000.00	1,920,000.00			1,280,000.00	60.00
TOTAL SUBCOMPONENTE EFIC. COMERCIAL				5,450,000.00	3,270,000.00	0.00	0.00	2,180,000.00	60.00
SUBCOMPONENTE ESTUDIOS Y PROYECTOS DE AGUA POTABLE									
	ELABORACION DE PLAN DE DESARROLLO INTEGRAL	PZA	1	800,000.00	640,000.00			160,000.00	80.00
	ELABORACION DE PROGRAMA DE AUDITORIAS ENERGETICAS	PZA	1	800,000.00	640,000.00			160,000.00	80.00
TOTAL SUBCOMPONENTE ESTUDIOS Y PROYECTOS				1,600,000.00	1,280,000.00	0.00	0.00	320,000.00	80.00
ESTRATEGIAS IMPACTADAS:				8,050,000.00	5,050,000.00	0.00	0.00	3,000,000.00	



OROMAPAS
Bahía de Banderas 2014-2017

ORGANISMO OPERADOR MUNICIPAL DE AGUA POTABLE,
ALCANTARILLADO Y SANEAMIENTO DE BAHIA DE BANDERAS, NAYARIT

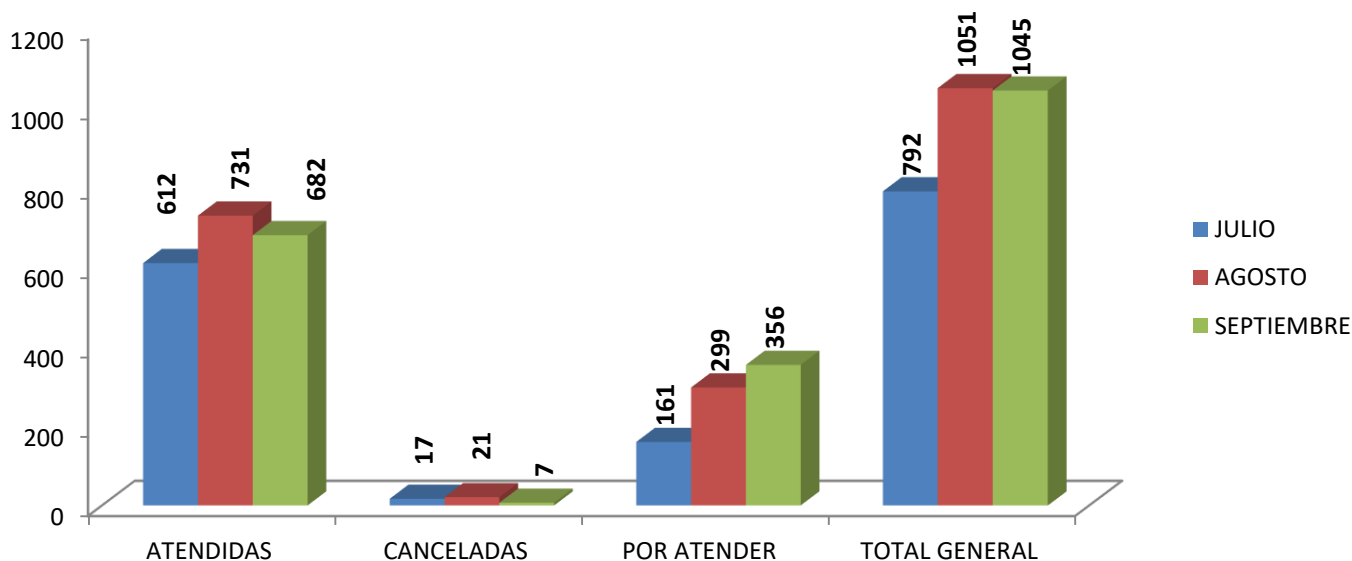
9na. Reunión Ordinaria. Administración 2014-2017 **3er. Trimestre del 2016.**

OPERACIÓN Y MANTENIMIENTO



RESUMEN TRIMESTRAL DE ORDENES DE SERVICIO Y REPORTES

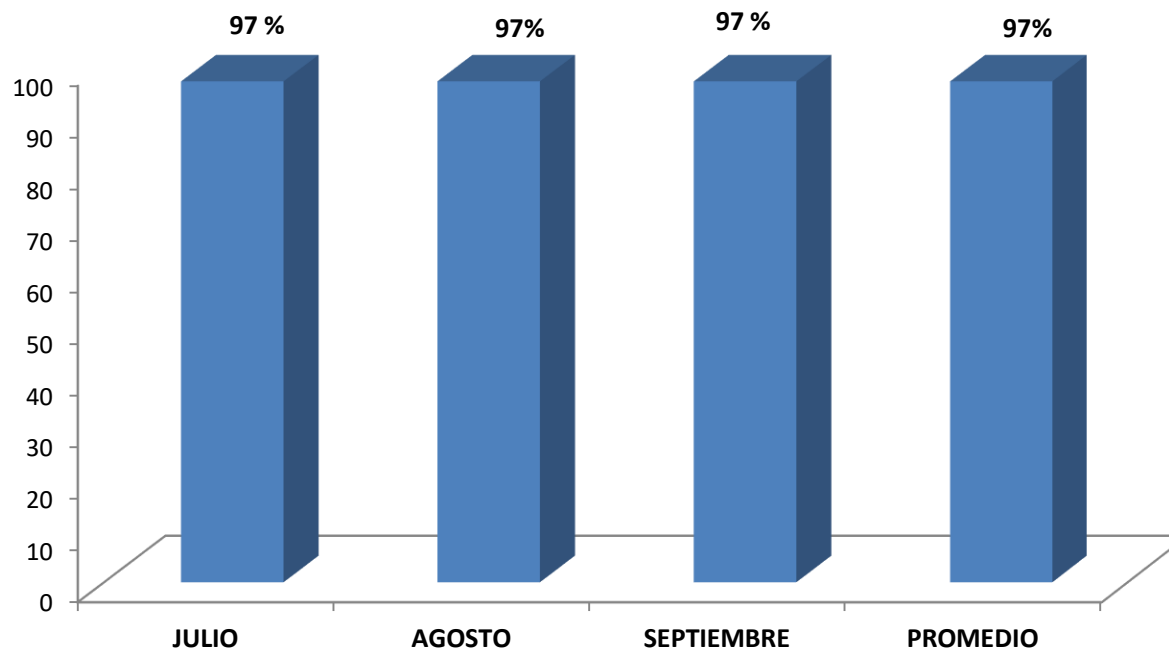
ORDENES	ATENDIDAS	CANCELADAS	POR ATENDER	TOTAL GENERAL
JULIO	612	17	161	792
AGOSTO	731	21	299	1051
SEPTIEMBRE	682	7	356	1045
TOTAL	2025	45	816	2888





CLORACION DE AGUA

% EFICIENCIA DE CLORACION

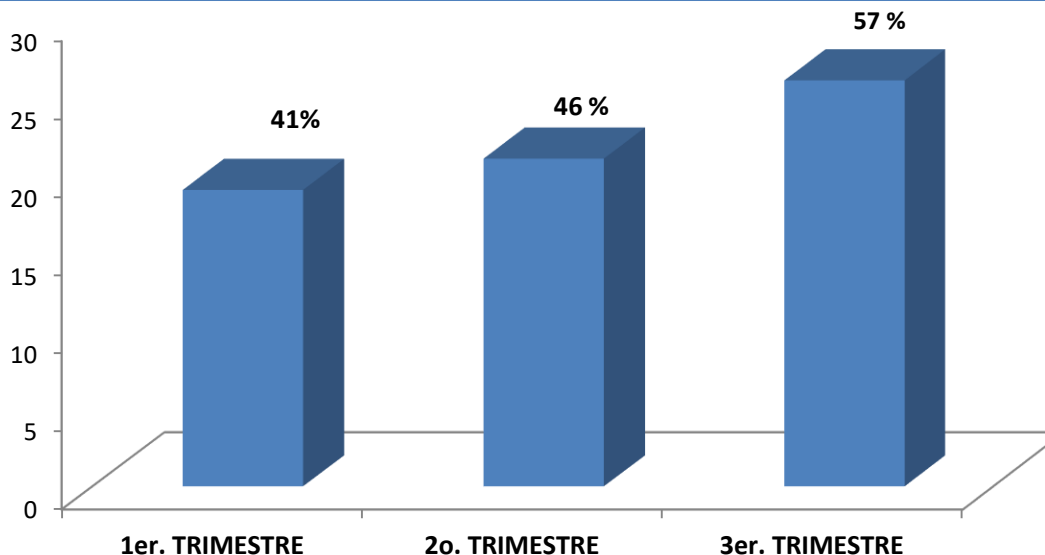




MACROMEDICIÓN

DESGLOSE DE MEDIDORES INSTALADOS

	1er. TRIMESTRE	2o. TRIMESTRE	3er. TRIMESTRE
MACROMEDICION INICIAL INSTALADA	19	19	21
MACROMEDICION FINAL INSTALADA	0	2	5
TOTAL AL CIERRE:	19	21	26





INSTALACION DE MACROMEDICION EN FUENTES DE ABASTECIMIENTO



Pozo 1 Valle de Banderas



Pozo 2 Valle de Banderas



Pozo 18 B Valle Dorado



Pozo 19 Costa Coral



Pozo 23 Jarretaderas Ingreso



Pozo 24 Bucerias Oficina

Agosto del 2016



INSTALACION DE MACROMEDICION EN FUENTES DE ABASTECIMIENTO



Pozo 25 La Penal Bucerias



Pozo 26 Javier Ovando Bucerias



Pozo 27 Pedro Toscano Bucerias



Pozo 36 A Lo De Marcos



Pozo 36 B Lo De Marcos



Pozo 40 Terralta

Agosto del 2016



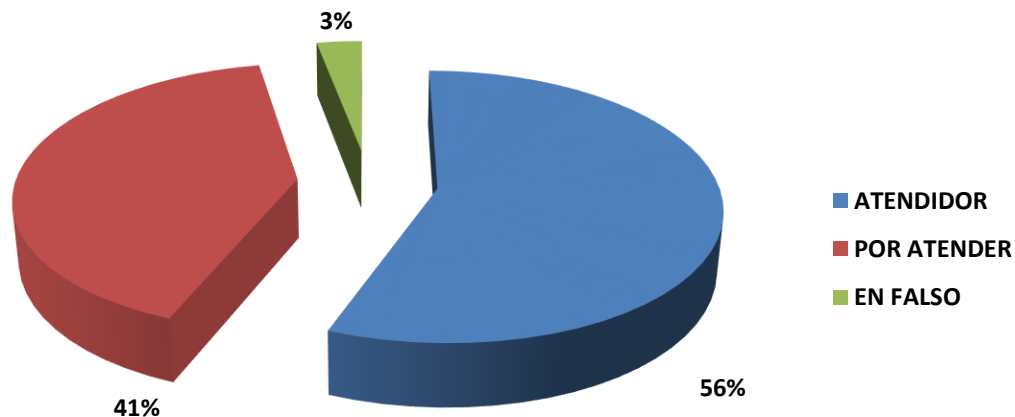
MICROMEDICIÓN

DESGLOSE DE MEDIDORES INSTALADOS					
CONCEPTO	DOM	COM	IND	OFI	TOTAL
NUEVA CONTRATACIÓN	404	17	2	0	423
**REPLAZO DE MEDIDOR	120	8	0	0	128
**REPOSICIÓN DE MEDIDOR	20	0	0	0	20
TOTAL:	544	25	2	0	571



REPORTES DE MICROMEDICION

	JULIO	AGOSTO	SEPTIEMBRE	ACUMULADOS
ATENDIDOS	478	434	484	881
POR ATENDER	206	499	331	904
EN FALSO	25	33	25	26
RECIBIDOS	709	966	840	1811





OROMAPAS
Bahía de Banderas 2014-2017

ORGANISMO OPERADOR MUNICIPAL DE AGUA POTABLE,
ALCANTARILLADO Y SANEAMIENTO DE BAHIA DE BANDERAS, NAYARIT

9na. Reunión Ordinaria. Administración 2014-2017 **3er, Trimestre del 2016.**

PLANTA DE TRATAMIENTO DE AGUAS RESIDUALES.

PTAR 600 Ips Bahía de Banderas.



OROMAPAS
Bahía de Banderas 2014-2017



PTAR 600 lps
Bahía de Banderas.



Octubre del 2016



9na. Reunión Ordinaria. Administración 2014-2017 **3er, Trimestre del 2016.**



OROMAPAS
Bahía de Banderas 2014-2017

Mes 38 Dic 25 - Ene 24	NO. Factura	Subtotal	IVA	Total de Tarifa				
TIC	FACBB103	\$1,104,736.86	\$176,757.30	\$1,281,494.76	EN TRAMITE		\$1,281,494.76	
TIR	FACBB100	\$626,925.88	\$100,308.14	\$727,234.02	EN TRAMITE		\$727,234.02	
T2	FACBB102	\$329,392.32	\$52,702.77	\$382,095.09	1275934	12 vo		\$382,095.09
T3	FACBB101	\$108,167.75	\$17,306.84	\$125,474.59	38 1275934	12 vo		\$125,474.59
2016				\$2,516,298.46				
Mes 39 Ene 25 - Feb 24	NO. Factura	Subtotal	IVA	Total de Tarifa				
TIC	FACBB108	\$1,109,236.18	\$177,477.73	\$1,286,713.97	1267489	8vo		\$1,286,713.97
TIR	FACBB112	\$629,413.41	\$100,706.15	\$730,119.56	1268681	9no		\$730,119.56
T2	FACBB110	\$330,044.41	\$52,807.11	\$382,851.52	1267489	8vo		\$382,851.52
T3	FACBB111	\$112,291.87	\$17,966.70	\$130,258.57	39 1268681	9no		\$130,258.57
2016				\$2,529,943.61				
Mes 40 Feb 25 - Mar 24	NO. Factura	Subtotal	IVA	Total de Tarifa				
TIC	FACBB113	\$1,114,095.10	\$178,255.22	\$1,292,350.32	1274679	11 vo		\$1,292,350.32
TIR	FACBB114	\$632,170.50	\$101,147.28	\$733,317.78	1271675	10mo		\$733,317.78
T2	FACBB115	\$330,083.72	\$52,813.40	\$382,897.12	1275934	12 vo		\$382,897.12
T3	FACBB116	\$104,648.77	\$16,743.80	\$121,392.57	40 1268681	9no		\$121,392.57
2016				\$2,529,957.79				
Mes 41 Mar 25 - Abr 24	NO. Factura	Subtotal	IVA	Total de Tarifa				
TIC	FACBB117	\$1,115,777.03	\$178,524.32	\$1,294,301.35	EN TRAMITE		\$1,294,301.35	
TIR	FACBB118	\$633,124.89	\$101,293.98	\$734,424.87	EN TRAMITE		\$734,424.87	
T2	FACBB119	\$330,515.74	\$52,882.52	\$383,398.26	EN TRAMITE		\$383,398.26	
T3	FACBB120	\$117,642.07	\$18,822.73	\$136,464.80	41 EN TRAMITE		\$136,464.80	
2016				\$2,548,589.28				
Mes 42 Abr 25 - May 24	NO. Factura	Subtotal	IVA	Total de Tarifa				
TIC	FACBB121	\$1,117,175.41	\$178,844.07	\$1,296,619.48	EN TRAMITE		\$1,296,619.48	
TIR	FACBB122	\$633,024.29	\$101,293.83	\$734,308.17	EN TRAMITE		\$734,308.17	
T2	FACBB123	\$329,710.59	\$52,743.23	\$382,453.88	EN TRAMITE		\$382,453.88	
T3	FACBB124	\$111,417.35	\$17,063.85	\$128,481.20	42 EN TRAMITE		\$128,481.20	
2016				\$2,490,429.83				
Mes 43 May 25 - Jun 24	NO. Factura	Subtotal	IVA	Total de Tarifa				
TIC	FACBB125	\$1,112,798.34	\$178,047.73	\$1,290,846.08	EN TRAMITE		\$1,290,846.08	
TIR	FACBB126	\$630,205.66	\$100,832.91	\$731,038.57	EN TRAMITE		\$731,038.57	
T2	FACBB127	\$329,590.82	\$52,734.53	\$382,325.35	EN TRAMITE		\$382,325.35	
T3	FACBB128	\$130,673.80	\$20,908.77	\$151,582.57	43 EN TRAMITE		\$151,582.57	
2016				\$2,555,798.57				
Mes 44 Jun 25 - Jul 24	NO. Factura	Subtotal	IVA	Total de Tarifa				
TIC	FACBB129	\$1,114,019.13	\$178,243.06	\$1,292,262.19	EN TRAMITE		\$1,292,262.19	
TIR	FACBB130	\$630,897.01	\$100,943.52	\$731,840.53	EN TRAMITE		\$731,840.53	
T2	FACBB131	\$330,097.75	\$52,815.64	\$382,913.39	EN TRAMITE		\$382,913.39	
T3	FACBB132	\$138,360.59	\$22,137.63	\$160,498.28	44 EN TRAMITE		\$160,498.28	
2016				\$2,567,514.40				
Mes 45 Jul 25 - Ago 24	NO. Factura	Subtotal	IVA	Total de Tarifa				
TIC								
TIR								
T2								
T3								
2016					45			
Gran total al 24 de julio del 2016				\$45,675,794.20				
							ESABB SAPI de CV	pagados por OROMAPAS
							\$12,171,060.92	\$33,504,733.28

PTAR 600 lps
Bahía de
Banderas.

**FACTURAS EN
TRAMITE DE PAGO
a
ESABB SAPI de CV**

**Información hasta el
30 de septiembre del
2016.**

Octubre del 2016





OROMAPAS
Bahía de Banderas 2014-2017

PTAR 600 Ips

Bahía de Banderas.

**Información hasta el
30 de septiembre del 2016.**

APORTACIONES FEDERALES al Municipio de Bahía de Banderas.

\$4,588,979.77	hasta el 30 de junio del 2016
\$265,000.00	
\$371,000.00	
\$304,000.00	
\$495,000.00	
\$544,000.00	
\$1,979,000.00	En este 3er trimestre 2016
\$6,567,979.77	Total al 30 de septiembre del 2016
Información proporcionada por BANOBRAS	

ESABB SAPI de CV	BANOBRAS		
\$12,171,060.92	\$4,612,225.21		
		\$33,504,733.28	pagados a la cuenta de ESABB SAPI de CV
	\$623,222.69	\$6,567,979.77	SUMA DE APORTACIONES FEDERALES
		\$22,947,750.99	PAGOS DE OROMAPAS, hasta el 26 de julio del 2016 y considerando los cargos al corte de los creditos.

\$33,504,733.28	Total Comprometido :	\$45,675,794.19
-----------------	-----------------------------	-----------------



PTAR 600 Ips

Bahía de Banderas.

**Resumen de pagos al
30 de septiembre del 2016.**

TOTAL DESDE EL 24 de octubre del 2014 a julio 2016 (TARIFAS T1c, T1R, T2. y T3)	\$45,675,794.19	
FACTURAS EN TRAMITE DE ESABB SAPI de CV al 30 de septiembre del 2016	\$12,171,060.92	
TOTAL PAGADO A ESABB SAPI de CV	\$33,504,733.28	
ADEUDO A BANCO BANOBRAS SNC TEPIC	\$4,612,225.21	
PAGADO CON APORTACIONES FEDERALES AL MUNICIPIO DE Bahía de Banderas, Nayarit	\$6,567,979.77	
PAGOS REALIZADOS POR OROMAPAS Bahía de Banderas.	\$22,947,750.99	
	\$34,127,955.97	(+)
PAGOS POR CRÉDITOS, Y DISPOSICIONES:	\$623,222.69	(-)
	\$33,504,733.28	(=)

Octubre del 2016

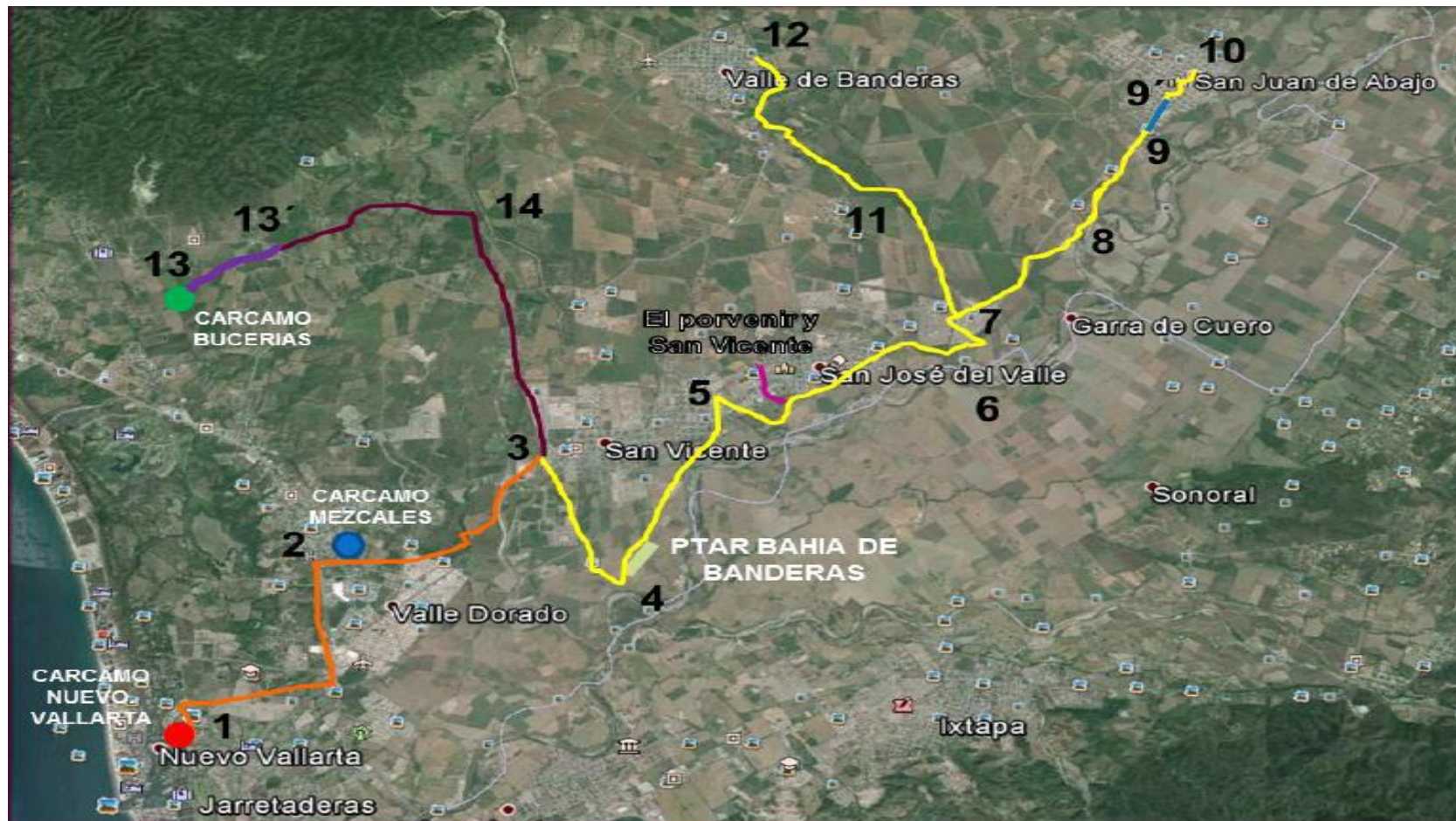




OROMAPAS
Bahía de Banderas 2014-2017

PTAR 600 Ips

Bahía de Banderas.



Octubre del 2016

