



OROMAPAS
Bahía de Banderas 2014-2017

ORGANISMO OPERADOR MUNICIPAL DE AGUA POTABLE,
ALCANTARILLADO Y SANEAMIENTO DE BAHIA DE BANDERAS, NAYARIT

3ra. Reunión Ordinaria.

Administración 2014-2017

1er. Trimestre del 2015. (Enero- Febrero- Marzo)

**Junta de Gobierno del
Organismo Operador Municipal de Agua Potable,
Alcantarillado y Saneamiento de
Bahía de Banderas Nayarit.**

Abril del 2015



OROMAPAS
Bahía de Banderas 2014-2017

ORGANISMO OPERADOR MUNICIPAL DE AGUA POTABLE,
ALCANTARILLADO Y SANEAMIENTO DE BAHIA DE BANDERAS, NAYARIT

3 ra. Reunión Ordinaria. Administración 2014-2017 1er. Trimestre del 2015.

DEPENDENCIA: OROMAPAS
BAHIA DE BANDERAS
EXPEDIENTE: D.G.OOM/002

Valle de Banderas, Municipio de Bahía de Banderas, Nayarit, a 06 de Abril del año 2015

**HONORABLES MIEMBROS DE LA JUNTA DE GOBIERNO
DEL ORGANISMO OPERADOR MUNICIPAL DE AGUA POTABLE
ALCANTARILLADO Y SANEAMIENTO BAHÍA DE BANDERAS
PRESENTES.**

El suscrito Director General del Organismo Operador Municipal de Agua Potable, Alcantarillado y Saneamiento de Bahía de Banderas, Nayarit (OROMAPAS Bahía de Banderas), en los términos del tercer párrafo del artículo 27 de la Ley de Agua Potable y Alcantarillado del Estado de Nayarit, en concordancia con el artículo 9 del Reglamento para la Prestación de los Servicios de Agua Potable, Alcantarillado, Saneamiento y Disposición Final de Lodos y Aguas Residuales en el Municipio de Bahía de Banderas, Nayarit, **se convoco la Tercer Reunión Ordinaria de la Junta de Gobierno de este Organismo Operador Administración 2014-2017, la cual tendrá verificativo el día jueves 16 de Abril del año 2015 a las 12:00 doce horas, horario meridiano central**, en la Sala de Juntas de la Dirección General del OROMAPAS BAHÍA DE BANDERAS, la que tendrá verificativo bajo el siguiente:

ORDEN DEL DÍA:

- 1.- Pase de Lista de presentes;
- 2.- Declaratoria de quórum e instalación legal de la Sesión;
- 3.- Lectura del Orden del día y aprobación de la misma, en su caso;
- 4.- Lectura de la anterior Minuta. – Tercera Reunión Extraordinaria.- (celebrada el 11 de febrero del 2015)
- 5.- Informe General del Primer Trimestre del 2015 (Enero, Febrero, Marzo)
Planeación, Operación, Comercialización, y Administrativo Financiero.
- 6.- Informe de avances y estado actual de PTAR Bahía de Banderas.
- 7- Asuntos Generales; y
- 8.-Elaboración y firma de la Minuta.

ATENTAMENTE,

ING. JUAN GABRIEL ÁVALOS LEMUS
DIRECTOR GENERAL



ORDEN DEL DÍA

- 1.- Pase de Lista de presentes;
- 2.- Declaratoria de quórum e instalación legal de la Sesión;
- 3.- Lectura del Orden del día y aprobación de la misma, en su caso;
- 4.- Lectura de la anterior Minuta. – Tercera Reunión Extraordinaria.-
(celebrada el 11 de febrero del 2015)
- 5.- Informe General del Primer Trimestre del 2015 (Enero. Febrero, Marzo)
Planeación, Operación, Comercialización, y Administrativo Financiero.
- 6.- Informe de avances y estado actual de PTAR Bahía de Banderas.
- 7- Asuntos Generales; y
- 8.-Elaboración y firma de la Minuta



OROMAPAS
Bahía de Banderas 2014-2017

ORGANISMO OPERADOR MUNICIPAL DE AGUA POTABLE,
ALCANTARILLADO Y SANEAMIENTO DE BAHIA DE BANDERAS, NAYARIT

3 ra. Reunión Ordinaria. Administración 2014-2017 **1er. Trimestre del 2015.**

3ra. Reunión Ordinaria.

Administración 2014-2017

1er. Trimestre del 2015. (Enero- Febrero- Marzo)

Informe General de Actividades

- Subdirección administrativa
- Subdirección Comercial
- Subdirección de Planeación
- Subdirección de Operación y Mantenimiento
- Megaplanta 600 l.p.s

Abril del 2015





OROMAPAS
Bahía de Banderas 2014-2017

ORGANISMO OPERADOR MUNICIPAL DE AGUA POTABLE,
ALCANTARILLADO Y SANEAMIENTO DE BAHIA DE BANDERAS, NAYARIT

3 ra. Reunión Ordinaria. Administración 2014-2017 **1er. Trimestre del 2015.**

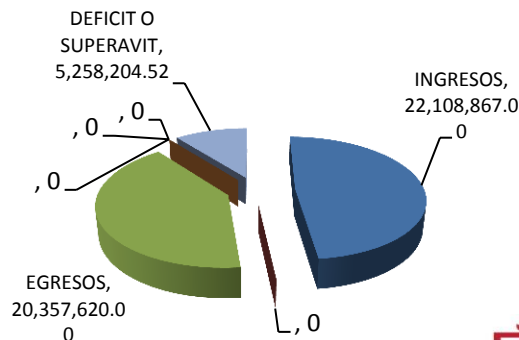
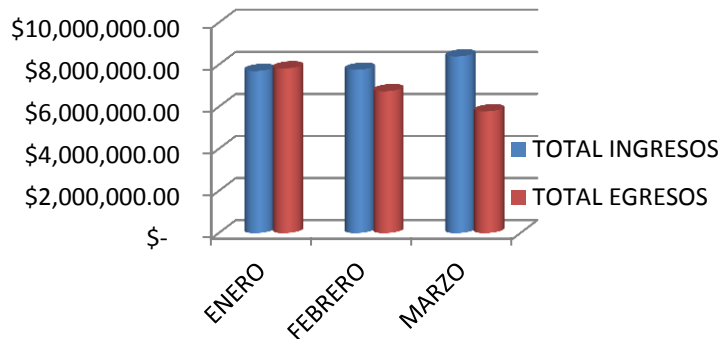
SUBDIRECCIÓN ADMINISTRATIVA

(L.C.P. VICTOR EDUARDO ESPARZA JAIME)



INGRESOS OBTENIDOS EN EL I TRIMESTRE DEL 2015

CONCEPTO	ENERO	FEBRERO	MARZO	TOTAL	%
CONSUMO DE AGUA POTABLE	\$ 3,384,142.00	\$ 3,815,181.00	\$ 4,345,431.00	\$ 11,544,754.00	49.65%
ALCANTARILLADO	\$ 742,935.00	\$ 495,066.00	\$ 549,677.00	\$ 1,787,678.00	8.06%
SANEAMIENTO	\$ 436,455.00	\$ 802,541.00	\$ 957,139.00	\$ 2,196,135.00	6.01%
CONTRATO DE AGUA POTABLE Y ALCANTARILLADO	\$ 601,355.00	\$ 296,636.00	\$ 250,276.00	\$ 1,148,267.00	10.55%
DERECHOS DE APROVECHAMIENTO DE AGUA POTABLE Y ALCANTARILLADO	\$ 1,652,353.00	\$ 1,337,418.00	\$ 837,172.00	\$ 3,826,943.00	11.75%
OTROS INGRESOS	\$ 357,932.00	\$ 465,603.00	\$ 709,337.00	\$ 1,532,872.00	9.80%
SUBSIDIO FEDERAL Y MUNICIPAL	\$ 12,218.00	\$ -	\$ 60,000.00	\$ 72,218.00	4.19%
RECUPERACION DE LA CARTERA VENCIDA DEL 2012, 2013 y 2014	\$ 516,997.00	\$ 549,504.00	\$ 686,977.00	\$ 1,753,478.00	
TOTAL INGRESOS	\$ 7,704,387.00	\$ 7,761,949.00	\$ 8,396,009.00	\$ 23,862,345.00	100.00%
TOTAL EGRESOS	\$ 7,829,045.00	\$ 6,743,101.00	\$ 5,785,474.00	\$ 20,357,620.00	
DEFICIT O SUPERAVIT	\$ -124,658.00	\$ 1,018,848.00	\$ 2,610,535.00	\$ 3,504,725.00	

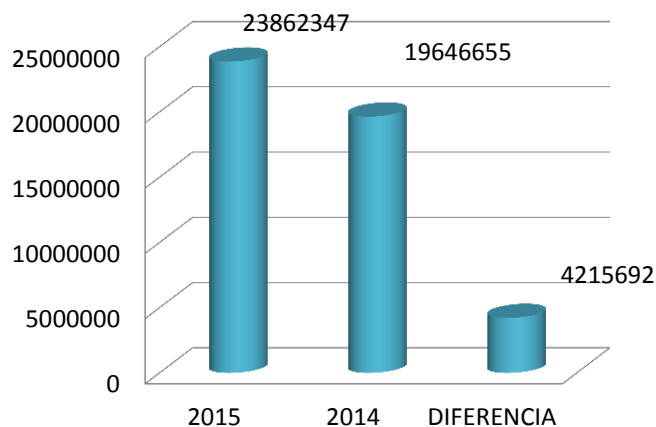


Abril del 2015



COMPARATIVA DE INGRESOS OBTENIDOS EN EL I TRIMESTRE DEL 2015 VS I TREMESTRE DEL 2014

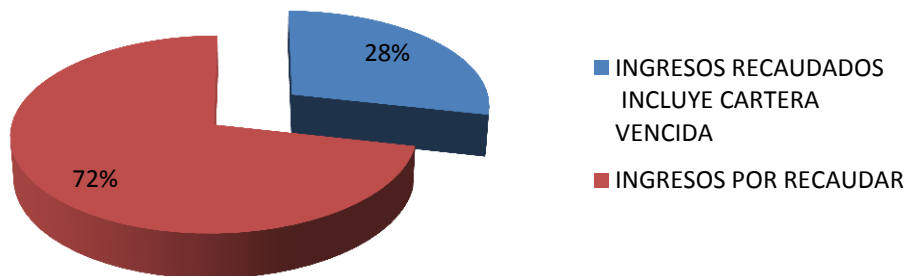
CONCEPTO	2015	2014	DIFERENCIA
POR CONSUMO DE AGUA POTABLE	\$11,544,754.00	\$7,076,149.00	\$4,468,605.00
POR ALCANTARILLADO	\$1,787,678.00	\$1,148,486.00	\$639,192.00
POR SANEAMIENTO	\$2,196,135.00	\$856,212.00	\$1,339,923.00
POR CONTRATACION DE SERVICIOS	\$1,148,267.00	\$1,502,957.00	\$-354,690.00
DERECHOS POR INTEGRACION AL ORGANISMO	\$3,826,943.00	\$1,674,970.00	\$2,151,973.00
OTROS INGRESOS	\$1,532,872.00	\$1,396,274.00	\$136,598.00
SUBSIDIO FEDERAL Y MUNICIPAL	\$72,218.00	\$597,032.00	\$-524,814.00
INGRESOS POR RECUP. DE CARTERA VENCIDA	\$1,753,478.00	\$5,394,575.00	\$-3,641,097.00
TOTAL	\$23,862,345.00	\$19,646,655.00	\$4,215,690.00





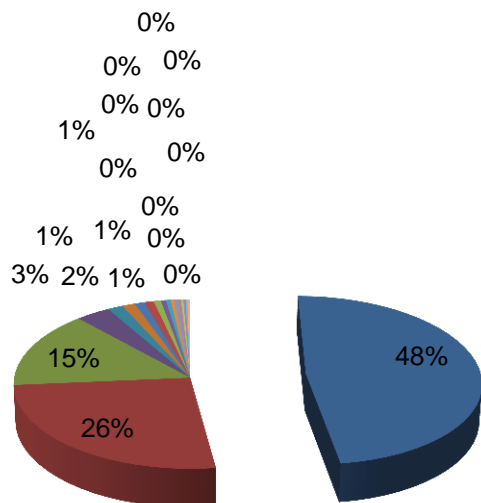
INGRESOS PRESUPUESTADOS VS INGRESOS RECAUDADOS AL 31 DE MARZO DEL 2015

INGRESOS PRESUPUESTADOS	INGRESOS RECAUDADOS INCLUYE CARTERA VENCIDA	INGRESOS POR RECAUDAR
\$77,723,600.00	\$22,108,868.00	\$55,614,731.00





GASTO CORRIENTE DEL I TREMESTRE DEL 2015



- SERVICIOS PERSONALES
- ENERGÍA ELÉCTRICA
- PAGOS A LA MEGA PLANTA DE TRATAMIENTO, SE HAN EFECTUADO "2"
- COMBUSTIBLES, LUBRICANTES Y ADITIVOS; FLOTILLA DE EQUIPO DE TRANSPORTE
- OTROS IMPUESTOS Y DERECHOS " PAGOS CNA",ENTRE OTROS
- GASTOS MENORES A \$ 20,000.00
- MANTENIMIENTO Y CONSERVACIÓN DE MAQUINARIA Y EQUIPO; REPARACION DE BOMBAS DE LOS POZOS DE AGUA Y PLANTAS DE TRATAMIENTO ENTRE OTROS
- PRODUCTOS MINERALES PARA LA CONSTRUCCIÓN
- SERVICIOS DE DISEÑO, ARQUITECTURA, INGENIERÍA Y ACTIVIDADES RELACIONADAS
- SUBSTANCIAS Y PRODUCTOS QUÍMICOS BÁSICOS
- GASTOS INHERENTES A LA RECAUDACIÓN
- REPARACIÓN Y MANTENIMIENTO DE EQUIPO DE TRANSPORTE
- ARRENDAMIENTO DE MAQUINARIA, OTROS EQUIPOS Y HERRAMIENTAS

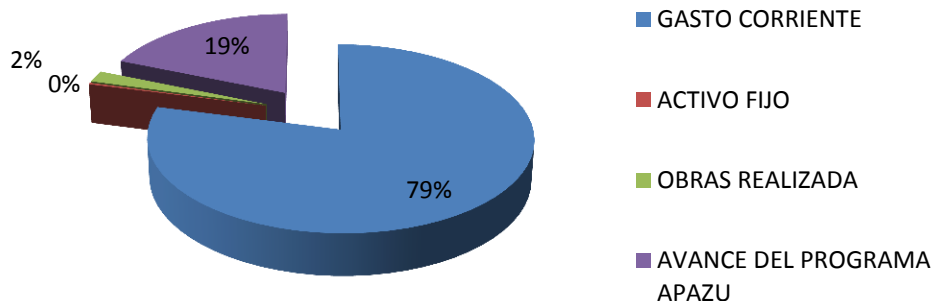
Abril del 2015





EGRESOS EN EL I TRIMESTRE DEL 2015

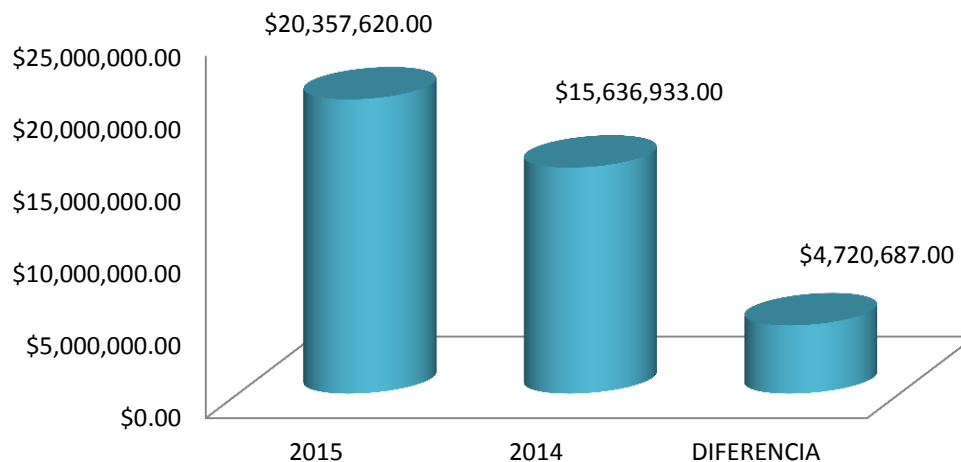
CONCEPTO	TOTAL
GASTO CORRIENTE:- Del Trimestre	16,076,157.00
ACTIVO FIJO:- Se adquirió un Variador para el Pozo de Costa Coral, un Bomba para el Pozo del Guamúchil y un Soplador para la Planta de Tratamiento de San Pancho	57,858.00
OBRAS REALIZADA:- Se realizo Rehab. De la Planta de Tratamiento de los Sauces, del Pozo Profundo de Bucerias y Mantenimiento del Pozo de Agua Milpa.	402,474.00
AVANCE DEL PROGRAMA APAZU:- Se continua con la Construcción del Tramo Dos del Colector para la Mega Planta de San Jose del Valle a San Juan de Abajo y del Tramo Tres del Valle de Banderas a Santa Rosa Tapachula.	3,821,131.00
TOTAL EGRESOS DEL PRIMER TRIMESTRE DEL 2015	20,357,620.00





COMPARATIVA DE EGRESOS EFECTUADOS EN EL I TRIMESTRE DEL 2015 VS I TRIMESTRE DEL 2014

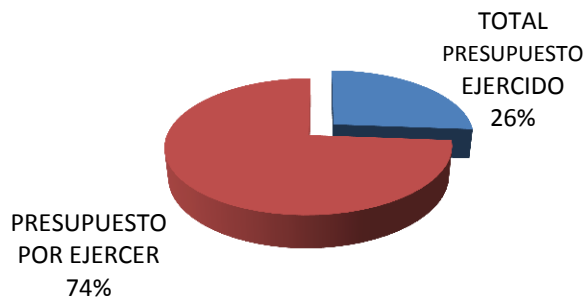
EGRESOS	2015	2014	DIFERENCIA
I TRIMESTRE	\$20,357,620.00	\$15,636,933.00	\$4,720,687.00





INGRESOS OBTENIDOS EN EL I TRIMESTRE DEL 2015

CONCEPTO	PRESUPUESTO O MODIFICADO	DIRECCION Y UNIDADES ADMINISTRATIVAS					TOTAL PRESUPUESTO EJERCIDO	PRESUPUESTO POR EJERCER
		DIRECCION	PLANEACION	ADMINISTRACION	OPERACIÓN Y MANTENIMIENTO	COMERCIAL		
10000 SERVICIOS PERSONALES	\$39,891,000.00	\$ 627,059.00	\$ 361,503.00	\$ 1,676,216.00	\$ 3,276,471.00	\$1,748,734.00	\$ 7,689,983.00	\$ 32,201,017.00
20000 MATERIALES Y SUMINISTROS	\$ 4,969,154.00	\$ 47,356.00	\$ 3,253.00	\$ 68,408.00	\$ 764,910.00	\$ 73,863.00	\$ 957,790.00	\$ 4,011,364.00
30000 SERVICIOS GENERALES	\$25,318,147.00	\$ 31,923.00	\$ 19,003.00	\$ 346,914.00	\$ 6,960,153.00	\$ 70,391.00	\$ 7,428,384.00	\$ 17,889,763.00
40000 TRANSFERENCIAS, ASIGN, SUBSID Y OTRS	\$ 30,000.00						\$ -	\$ 30,000.00
50000 BIENES MUEBLES, INMUEBLES E INTANGENTES	\$ 1,587,750.00				\$ 57,858.00		\$ 57,858.00	\$ 1,529,892.00
60000 INVERSION PUBLICA	\$ 5,927,549.00		\$ 3,987,805.00		\$ 235,800.00		\$ 4,223,605.00	\$ 1,703,944.00
TOTAL	\$77,723,600.00	\$ 706,338.00	\$ 4,371,564.00	\$ 2,091,538.00	\$ 1,295,192.00	\$1,892,988.00	\$20,357,620.00	\$ 57,365,980.00





OROMAPAS
Bahía de Banderas 2014-2017

3 ra. Reunión Ordinaria. Administración 2014-2017 **1er. Trimestre del 2015.**

**TRANSFERENCIAS REALIZADAS EN EL I TRIMESTRE AL PRESUPUESTO
DE EGRESOS PARA EL EJERCICIO FISCAL DEL 2015**

CUENTA	SERVICIOS PERSONALES	PRESUPUESTO APROBADO	TRASPASOS EN EL PRIMER TRIMESTRE	PRESUPUESTO MODIFIC	IMPORTE
CUENTA 3000	DIRECCION SERVICIOS PROFESIONALES				
8220-4-08-01-37101-1	PASAJES AÉREOS G. Corriente	\$ 50,000.00		\$ 52,300.00	\$ 2,300.00
8220-4-02-01-33101-1	ASESORÍAS ASOCIADAS A CONVENIOS, TRATADOS O ACUERDOS G. Corriente	\$ 7,000.00		\$ 23,000.00	\$ 16,000.00
TOTAL		\$ 57,000.00		\$ 75,300.00	\$ 18,300.00

CUENTA	SERVICIOS PERSONALES	PRESUPUESTO APROBADO	TRASPASOS EN EL PRIMER TRIMESTRE	PRESUPUESTO MODIFIC	IMPORTE
2000	PLANEACION MATERIALES Y SUMINISTROS				
8220-4-09-02-24807-2	PRODUCTOS DE PLÁSTICO, PVC Y SIMILARES PARA LA CONSTRUCCIÓN, " <u>Adquisición de Material, para Ampliación de Líneas de Alcantarillado</u> "	\$ -		\$ 68,720.80	\$ 68,720.80
8220-4-09-02-21102-2	ARTÍCULOS Y MATERIAL DE OFICINA G. Capital	\$ -		\$ 374.84	\$ 374.84
6000	INFRAESTRUCTURA				
8220-4-09-02-61301-2	INFRAESTRUCTURA DE AGUA POTABLE, SANEAMIENTO HIDROAGRÍCOLA Y CONTROL DE INUNDACIONES, " <u>Disminución por compra de Material, para realizar Ampliación de Lineas de Alcantarillado en el Municipio</u> "	\$ 200,000.00		\$ 115,748.66	-\$ 84,251.34
8220-5-13-02-61301-2	INFRAESTRUCTURA DE AGUA POTABLE, SANEAMIENTO HIDROAGRÍCOLA Y CONTROL DE INUNDACIONES (<u>Programa APAZU " Se continua con la Contrucción de los Colectores para MegaPlanta de Tratamiento"</u>)	\$ 1,000.00		\$ 3,901,000.00	\$ 3,900,000.00
TOTAL		\$ 201,000.00		\$ 4,085,844.30	\$ 3,884,844.30

Abril del 2015



TRANSFERENCIAS REALIZADAS EN EL I TRIMESTRE AL PRESUPUESTO DE EGRESOS PARA EL EJERCICIO FISCAL DEL 2015

CUENTA	SERVICIOS PERSONALES	PRESUPUESTO APROBADO	TRASPASOS EN EL PRIMER TRIMESTRE	PRESUPUESTO MODIFIC	IMPORTE
2000	ADMINISTRATIVA				
	MATERIALES Y SUMINISTROS				
8220-4-02-03-29602-1	ARTÍCULOS AUTOMOTRICES MENORES G. Corriente	\$ -		\$ 95.00	\$ 95.00
3000	SERVICIOS PROFESIONALES				
8220-4-02-03-33201-1	SERVICIOS DE DISEÑO, ARQUITECTURA, INGENIERÍA Y ACTIVIDADES RELACIONADAS (Pago de Auditoría San Juan de Abajo)	\$ -		\$ 113,523.18	\$ 113,523.18
8220-4-02-03-35501-1	REPARACIÓN Y MANTENIMIENTO DE EQUIPO DE TRANSPORTE G. Corriente	\$ 25,000.00		\$ 24,905.00	-\$ 95.00
	TOTAL	\$ 25,000.00		\$ 138,523.18	\$ 113,523.18



**TRANSFERENCIAS REALIZADAS EN EL I TRIMESTRE AL PRESUPUESTO
DE EGRESOS PARA EL EJERCICIO FISCAL DEL 2015**

CUENTA	SERVICIOS PERSONALES	PRESUPUESTO APROBADO	TRASPASOS EN EL PRIMER TRIMESTRE	PRESUPUESTO MODIFIC	IMPORTE
OPERACIÓN					
2000	MATERIALES Y SUMINISTROS				
8220-4-06-04-24703-1	PRODUCTOS MINERALES PARA LA CONSTRUCCIÓN G. Corriente (Compra de Material para Instalación de Tomas de Agua)	\$ 40,000.00		\$ 133,000.00	\$ 93,000.00
8220-4-06-04-29101-1	ACCESORIOS Y MATERIALES MENORES G. Corriente	\$ 5,000.00		\$ 8,191.50	\$ 3,191.50
8220-4-10-04-24201-1	CEMENTO Y PRODUCTOS DE CONCRETO G. Corriente	\$ 20,000.00		\$ 11,700.00	-\$ 8,300.00
8220-4-10-04-24704-1	REFACCIONES Y ESTRUCTURAS PARA LA CONSTRUCCIÓN (Compra de Material para Instalación de Tomas de Agua)	\$ 3,000.00		\$ 33,000.00	\$ 30,000.00
8220-4-10-04-24807-1	PRODUCTOS DE PLÁSTICO, PVC Y SIMILARES PARA LA CONSTRUCCIÓN G. Corriente	\$ 5,000.00		\$ 37,169.25	\$ 32,169.25
8220-4-08-04-24703-1	PRODUCTOS MINERALES PARA LA CONSTRUCCIÓN G. Corriente	\$ -		\$ 15,000.00	\$ 15,000.00
8220-4-08-04-29101-1	ACCESORIOS Y MATERIALES MENORES G. Corriente	\$ 5,000.00		\$ 20,585.69	\$ 15,585.69
8220-4-08-04-29609-1	PRODUCTOS MENORES DE HULE PARA EQUIPO DE TRANSPORTE G. Corriente	\$ 8,000.00		\$ 25,050.00	\$ 17,050.00
8220-4-02-04-24703-1	PRODUCTOS MINERALES PARA LA CONSTRUCCIÓN G. Corriente	\$ -		\$ 65,000.00	\$ 65,000.00
8220-4-02-04-29101-1	ACCESORIOS Y MATERIALES MENORES G. Corriente	\$ 5,000.00		\$ 19,417.24	\$ 14,417.24
8220-4-02-04-29602-1	ARTÍCULOS AUTOMOTRICES MENORES G. Corriente	\$ 3,000.00		\$ 8,000.00	\$ 5,000.00

5



OROMAPAS
Bahía de Banderas 2014-2017

**TRANSFERENCIAS REALIZADAS EN EL I TRIMESTRE AL PRESUPUESTO
DE EGRESOS PARA EL EJERCICIO FISCAL DEL 2015**

CUENTA	SERVICIOS PERSONALES	PRESUPUESTO APROBADO	TRANSPASOS EN EL PRIMER TRIMESTRE	PRESUPUESTO MODIFIC	IMPORTE
2000	COMERCIAL MATERIALES Y SUMINISTROS				
8220-4-02-05-21401-1	SUMINISTROS INFORMÁTICOS G. Corriente	\$ 81,000.00		\$ 80,500.00	-\$ 500.00
8220-4-02-05-21102-1	ARTÍCULOS Y MATERIAL DE OFICINA G. Corriente	\$ 30,000.00		\$ 51,000.00	\$ 21,000.00
8220-4-02-05-21504-1	PRODUCTOS IMPRESOS EN PAPEL G. Corriente	\$ 85,000.00		\$ 85,500.00	\$ 500.00
8220-4-06-05-26101-1	COMBUSTIBLES, LUBRICANTES Y ADITIVOS G. Corriente	\$ 50,000.00		\$ 49,450.00	-\$ 550.00
8220-4-06-05-29101-1	ACCESORIOS Y MATERIALES MENORES G. Corriente	\$ -		\$ 550.00	\$ 550.00
8220-4-02-05-29101-1	ACCESORIOS Y MATERIALES MENORES G. Corriente	\$ -		\$ 1,000.00	\$ 1,000.00
3000	SERVICIOS PROFESIONALES				
8220-4-02-05-38201-1	GASTOS DE ORDEN SOCIAL Y CULTURAL " <u>Se continua con la campaña de cuidar el agua, se realizaron eventos</u> "	\$ 90,000.00		\$ 140,000.00	\$ 50,000.00
8220-4-02-05-35301-1	INSTALACIÓN, REPARACIÓN Y MANTENIMIENTO DE EQUIPO DE CÓMPUTO Y TECNOLOGÍA DE LA INFORMACIÓN G. Corriente	\$ 7,000.00		\$ 10,000.00	\$ 3,000.00
8220-4-02-05-39101-1	SERVICIOS FUNERARIOS Y DE CEMENTERIOS G. Corriente	\$ 2,000.00		\$ 1,000.00	-\$ 1,000.00
8220-4-02-05-37501-1	VIÁTICOS EN EL PAÍS G. Corriente	\$ 5,000.00		\$ 3,000.00	-\$ 2,000.00
	TOTAL	\$ 350,000.00		\$ 422,000.00	\$ 72,000.00
	TOTALES	\$ 26,237,700.00		\$ 26,237,700.00	\$ -

Abril del 2015





INDICADORES DE GESTION Y DESEMPEÑO DEL PRIMER TRIMESTRE DEL 2015

COBERTURA DE MICROMEDICION:

<u>MICROMEDIDORES INSTALADOS X 100</u>	34,852 X 100	= 89.86%
TOTAL DE TOMAS ACTIVAS REGISTRADAS	38,782	

PADRON DE USUARIOS:

<u>NUMERO DE TOMAS NUEVAS DEL PADRÒN EN SITIOS INSTALADOS X 100</u>	145 X 100	= .37%
TOTAL DE TOMAS ACTIVAS REGISTRADAS	38,782	

EFICIENCIA FISICA:

<u>VOLUMEN DE AGUA FACTURADA X 100</u>	1,706,775 M3 X 100	= 48.35%
VOLUMEN DE AGUA PRODUCIDA	3`529,760 M3	



INDICADORES DE GESTION Y DESEMPEÑO DEL PRIMER TRIMESTRE DEL 2015

EFICIENCIA COMERCIAL EN AGUA:

<u>IMPORTE DE AGUA RECAUDADO X 100</u>	\$ 4`901,891.00 X 100	35.31%
IMPORTE DE AGUA FACTURADO	\$ 13`879,698.00	

EFICIENCIA GLOBAL:

<u>EFICIENCIA FISICA X EFICIENCIA COMERCIAL</u> 100	<u>48.35 % X 35.31%</u> 100	= 51.94%
--	--------------------------------	----------

INDICE LABORAL

EMPLEADOS POR CADA 1,000 TOMAS	205 x 1000 /38,782	= 5.28
--------------------------------	--------------------	--------



INDICADORES DE GESTION Y DESEMPEÑO DEL PRIMER TRIMESTRE DEL 2015

COBERTURA DE MACROMEDICION

<u>MACROMEDIDORES INSTALADOS FUNCIONANDO X 100</u>	13 X 100	28.26%
FUENTES DE ABASTECIMIENTO	46	

EFICIENCIA GLOBAL:

<u>EFICIENCIA FISICA X EFICIENCIA COMERCIAL</u> 100	<u>48.35 % X 35.31%</u> 100	= 17.07%
--	--------------------------------	----------

INDICADOR FINANCIERO DE LIQUIDEZ

<u>ACTIVO CIRCULANTE</u> <u>PASIVO CIRCULANTE</u>	\$ 82,632,489.00 7'864,329.00	= 10.50
--	----------------------------------	---------



INDICADORES DE GESTION Y DESEMPEÑO DEL PRIMER TRIMESTRE DEL 2015

EFICIENCIA COMERCIAL EN ALCANTARILLADO:

<u>IMPORTE DE A RECAUDADO X 100</u>	\$928,149.00 X 100	= <u>52.43 %</u>
IMPORTE DE ALCANTARILLADO FACTURADO	\$ 1`770,059.00	

EFICIENCIA COMERCIAL DE SANEAMIENTO

<u>IMPORTE RECAUDADO X 100</u>	1`239,763.00 X 100	= <u>33.17 %</u>
IMPORTE DE SANEAMIENTO FACTURADO	\$ 3`737,188.00	



OROMAPAS
Bahía de Banderas 2014-2017

ORGANISMO OPERADOR MUNICIPAL DE AGUA POTABLE,
ALCANTARILLADO Y SANEAMIENTO DE BAHIA DE BANDERAS, NAYARIT

3 ra. Reunión Ordinaria. Administración 2014-2017 **1er. Trimestre del 2015.**

SUBDIRECCIÓN COMERCIAL

(L.A.E.T. GRISELDA NATHALIE RUELAS QUINTANA)



CONFORMACIÓN DEL PADRÓN DE USUARIOS

CLASIFICACIÓN	TOMAS AGUA	% PADRON	DESCARGAS DRENAJE	% PADRON
Doméstico	37,323	96.20	32,557	96.21
Comercial	1,282	3.30	1,107	3.27
Industrial	164	0.43	152	0.45
Oficial	28	0.07	23	0.07
TOTAL	38,797	100	33,839	100

**CLASIFICACIÓN
POR TIPO DE
USO**

	Cuota Fija (Sólo Drenaje)	Tomas Cuota Fija	Tomas Servicio Medido	TOTAL
Domestico	795	3,427	33,896	38,118
Comercial	14	104	1,178	1,296
Industrial	8	3	161	172
Oficial	1	0	28	29
TOTAL	818	3,534	35,263	39,615

Abril del 2015



CONTRATACIÓN DE SERVICIOS

Clasificación	Enero		Febrero		Marzo		Total Trimestre	
	Agua	Drenaje	Agua	Drenaje	Agua	Drenaje	Agua	Drenaje
Doméstico	40	37	79	70	43	43	162	150
Comercial	0	1	6	5	0	0	6	6
Industrial	0	0	0	0	1	1	1	1
Oficial	0	0	0	0	0	0	0	0
TOTAL	40	38	85	75	44	44	169	157

INGRESOS COMPROMETIDOS POR CONTRATACION								
Clasificación	Enero		Febrero		Marzo		Total Trimestre	
	Agua	Drenaje	Agua	Drenaje	Agua	Drenaje	Agua	Drenaje
Doméstico	75,887.48	57,233.51	63,058.05	48,497.14	143,852.37	114,105.71	282,797.90	219,836.36
Comercial		1,553.18	67,059.61	19,867.85			67,059.61	21,421.03
Industrial						9,817.15		9,817.15
Oficial								
SUMATORIAS	75,887.48	58,786.69	130,117.66	68,364.99	143,852.37	123,922.86	349,857.51	251,074.54
TOTALES	134,674.17	58,786.69	130,117.66	68,364.99	143,852.37	123,922.86	349,857.51	251,074.54

Abril del 2015



FACTURACIÓN

Facturación Agua (m3)	Enero	Febrero	Marzo	Acumulado Trimestral
Doméstico	528,509	504,123	460,088	1'492,720
Comercial	35,916	33,016	28,477	97,409
Industrial	37,119	35,927	36,490	109,536
Oficial	2,721	2,410	1,979	7,110
TOTAL	604,265	575,476	527,034	1'706,775

Importes (\$) Facturados	Enero	Febrero	Marzo	Acumulado Trimestral
Agua	4'892,713	4'599,947	4'387,038	13'879,698
Alcantarillado	610,410	589,866	569,784	1'770,060
Saneamiento	1'306,769	1,245,441	1'184,978	3'737,188
TOTAL	6'809,892	6'435,254	6'141,800	19'386,946

Abril del 2015



ATENCIÓN A USUARIOS

	Enero	Febrero	Marzo	Acumulad o
Atendidos	808	965	896	2,669
Por Atender	518	491	488	1,497
En Falso	17	12	13	42
RECIBIDOS	1,343	1,468	1397	4,208



TRABAJO SOCIAL

SUBSIDIOS OTORGADOS A PERSONAS VULNERABLES

TIPO DE SUBSIDIO	SUBSIDIOS OTORGADOS	ENERO	FEBRERO	MARZO	TRIMESTRE
Adultos Mayores	153	4,269.75	12,440.99	7,178.74	23,889.48
Pensionados	4	187.96	187.96	187.96	563.88
Jubilados	1	0.00	46.99	46.99	93.98
Discapacitados	13	375.92	520.91	610.87	1,507.70
Viudez	3	127.54	80.55	127.54	335.63
TOTAL	174	4,961.17	13,277.40	8,152.10	26,390.67

OTROS SUBSIDIOS

TIPO DE SUBSIDIO	USUARIOS BENEFICIADOS	ENERO	FEBRERO	MARZO	TRIMESTRE
Por Contraprestación	85	14,906.38	14,848.95	11,575.37	41,330.70
Gobierno	13	206.73	881.21	439.07	1,527.01
Empleados	0	0.00	0.00	0.00	0.00
Por Servicios	175	125,210.00	236,011.59	273,283.59	634,505.18
Ejidatarios	1,129	22,702.61	124,298.24	91,069.06	238,069.91
TOTAL	1,402	163,025.72	376,039.99	376,367.09	915,432.80

Abril del 2015



ESPACIO DE CULTURA DEL AGUA

PLÁTICAS Y ACTIVIDADES ESCOLARES DE LOS TALLERES ECA 1 Y ECA 2

Escuelas	Número de escuelas	Alumnos Participantes
Jardines de Niños	25	2,099
Primarias	19	2,227
Secundarias	3	397
Preparatorias y otras	1	170
Totales	48	4,893

**EVENTO EN LA EXPLANADA DE LA PRESIDENCIA
EL DÍA 25 DE MARZO DE 2015**

**EN EL MARCO DE LOS FESTEJOS DEL
“DÍA MUNDIAL DEL AGUA”**

Abril del 2015



OROMAPAS
Bahía de Banderas 2014-2017

ORGANISMO OPERADOR MUNICIPAL DE AGUA POTABLE,
ALCANTARILLADO Y SANEAMIENTO DE BAHIA DE BANDERAS, NAYARIT

3 ra. Reunión Ordinaria. Administración 2014-2017 **1er. Trimestre del 2015.**

SUBDIRECCIÓN PLANEACION

(ING. JORGE ANTONIO GUERRA ZEPEDA.)



OBRAS CON RECURSOS FEDERALES Y MUNICIPALES

No.	CONCEPTO	PROGRAMA APAZU - 2014	EJERCIDO APAZU - 2014	RESTA POR PAGAR	% PAGADO	AVANCE DE OBRA
OBRAS CON RECURSOS FEDERALES Y MUNICIPALES						
1	CONSTRUCCION DE COLECTOR PARA LA PTAR, TRAMO No. I DE LA LOCALIDAD DE SAN JOSE DEL VALLE A SAN VICENTE, EN EL MUNICIPIO DE BAHIA DE BANDERAS, NAYARIT.	\$ 15,822,179.41	\$ 15,822,179.41	\$ 0.00	100.00 %	100.00 %
1.A	CONSTRUCCION DE COLECTOR PARA LA PTAR, TRAMO No. I DE LA LOCALIDAD DE SAN JOSE DEL VALLE A SAN VICENTE, EN EL MUNICIPIO DE BAHIA DE BANDERAS, NAYARIT. (AMPLIACION DE CONTRATO)	3,955,544.85	3,378,431.20	577,113.64 (EJECUTADA EN 2014 PARA SOLVENTAR CON PROGRAMA 2015)	85.41 %	100.00 %
2	CONSTRUCCION DE COLECTOR PARA LA PTAR, TRAMO No. II DE LA LOCALIDAD DE SAN JOSE DEL VALLE A SAN JUAN DE ABAJO, EN EL MUNICIPIO DE BAHIA DE BANDERAS, NAYARIT.	14,582,738.58	13,025,205.84	1,557,532.73 (EJECUTADA EN 1er TRIMESTRE 2015 A SOLVENTAR CON PROGRAMA 2015)	84.71 %	100.00 %
3	CONSTRUCCION DE COLECTOR PARA LA PTAR, TRAMO No. III DE LA LOCALIDAD DE VALLE DE BANDERAS A SANTA ROSA TAPACHULA, EN EL MUNICIPIO DE BAHIA DE BANDERAS, NAYARIT.	6,833,222.52	6,756,257.57	0.00	100.00 %	100.00 %
4	CONSTRUCCION DE COLECTOR PARA MEGAPLANTA TRAMO No. IV DE LA LOCALIDAD DE SAN VICENTE, BAHIA DE BANDERAS, NAYARIT.	7,358,156.61	2,207,446.97 (ETAPA 2014)	(5,150,709.64 PARA PROGRAMA APUZU 2015) (\$ 247,233.27 EJERCIDO EN 2014)	30.00 %	33.60 %
5	CONSTRUCCION DE COLECTOR PARA MEGAPLANTA TRAMO No. V DE LA LOCALIDAD DE BUCERIAS A SAN VICENTE, BAHIA DE BANDERAS, NAYARIT.	5,703,533.34	1,711,060.00 (ETAPA 2014)	(3'992,473.34 PARA PROGRAMA APUZU 2015) (\$371,322.18 EJERCIDO EN 2014)	30.00 %	36.51 %
TOTAL		\$ 54,255,375.31	\$ 42,900,580.99	\$ 11'277.829.37		

Abril del 2015



OBRAS CON RECURSOS FEDERALES Y MUNICIPALES

No.	CONCEPTO	PROGRAMA APAZU - 2014	EJERCIDO APAZU - 2014	RESTA POR PAGAR	% PAGADO	AVANCE DE OBRA
1.B	CONSTRUCCION DE COLECTOR PARA LA PTAR, TRAMO No. I DE LA LOCALIDAD DE SAN JOSE DEL VALLE A SAN VICENTE, EN EL MUNICIPIO DE BAHIA DE BANDERAS, NAYARIT. (AMPLIACION DE CONTRATO)	2'288,536.16				
2.A	CONSTRUCCION DE COLECTOR PARA LA PTAR, TRAMO No. II DE LA LOCALIDAD DE SAN JOSE DEL VALLE A SAN JUAN DE ABAJO, EN EL MUNICIPIO DE BAHIA DE BANDERAS, NAYARIT.	3'814,382.76				
6	PROYECTO DE COLECTOR TRAMO - VI (BUCERIAS)	7'073,000.00				
7	EQUIPAMIENTO DEL CARCAMO DE NUEVO VALLARTA	3,47,062.14				
8	EQUIPAMIENTO DEL CARCAMO DE MEZCALES	3'979,508.95				
	TOTAL	21,02,490.01				
		<u>\$ 75'357,865.32</u>				
		\$ 75'281,170.37	\$ 64'003,341.00	\$ 11'277,829.37		

APAZU 2014
**OBRAS CONSIDERADAS CON
SOLVENTACION DE CREDITO POR CONDUCTO
DEL FIDEICOMISO 1159 PTAR BAHIA DE
BANDERAS.**



OBRAS CON RECURSOS PROPIOS

Se Realizaron los diferentes **Procedimientos de Licitación Pública** con recursos propios en base a las necesidades del Organismo.

No.	CONCEPTO	IMPORTE CONTRATADO	IMPORTE PAGADO	RESTA POR PAGAR	% PAGADO	AVANCE DE OBRA
OBRAS CON RECURSOS PROPIOS						
1	REHABILITACION GENERAL DE LA PTAR DE LA LOCALIDAD DE LOS SAUCES, BAHIA DE BANDERAS, NAYARIT. CON No. OROMAPAS-2015-001-RG-PTAR-62301	\$ 377,829.53	\$ 166,674.08	\$ 159,041.03	50.00 %	50.00 %
TOTAL			\$ 166,674.08			



PROYECTOS Y PRESUPUESTOS REALIZADOS

MES	PROYECTO DE AGUA	PROYECTO DE ALC. SAN.
ENERO	15	15
FEBRERO	15	16
MARZO	10	15
TOTAL	40	46

Los proyectos y presupuestos realizados con apoyo al municipio :


- 1.- Programa del Fondo 3 (Fondo de Infraestructura Social Municipal) , de las localidades de San Vicente, Mezcales y Bucerias.
- 2.- Programa HABITAT 2015 (Proyectos y Presupuestos para la gestión de recursos) de las localidades de San José del Valle, El Porvenir, San Juan de Abajo, San Vicente, Mezcales, Jarretaderas, Bucerias, La Cruz de Huanacaxtle, Sayulita y Lo de Marcos.



OROMAPAS
Bahía de Banderas 2014-2017

Construcción de Colector TRAMO No. II San José del Valle – San Juan

Trabajos de
excavación para
tubería de 24" de
pvc sanitario serie
20



Terminación de pozo de visita



Abril del 2015



OROMAPAS
Bahía de Banderas 2014-2017

Construcción de Colector TRAMO No. III Valle de Banderas – Santa Rosa Tapachula



Trabajos de Instalación de tubería y plantilla con arena a tubo de 20" de pvc sanitario serie 20.



Abril del 2015





OROMAPAS
Bahía de Banderas 2014-2017

Construcción de Colector TRAMO No. IV San Vicente



Trabajos de Instalación de tubería de
20" de pvc sanitario serie 20.



Abril del 2015



OROMAPAS
Bahía de Banderas 2014-2017

Construcción de Colector TRAMO No. V Bucerias



Trabajos de Excavación e Instalación de
tubería de 14" de pvc hidráulica clase 7.



SUPERVISION EN FRACCIONAMIENTOS

Fraccionamiento Alta vela



Instalación de línea de



Construcción de Caja




Colocación de Caja de Válvulas

Fraccionamiento Firmamento



Instalación de línea de Agua Potable



Construcción de
Caja de Válvulas



OROMAPAS
Bahía de Banderas 2014-2017

Fraccionamiento Azul Turqueza



Acostillado Línea de Agua Potable



Instalación de Descarga Domiciliaria
y Pozo de Visita

Fraccionamiento Las Ceibas COTO PERSES



Instalación de Descarga Domiciliaria



Acostillado
de Tubería y
Realización
de Pozo de
Visita



OROMAPAS
Bahía de Banderas 2014-2017

SUPERVISION DE OBRAS PUBLICAS MUNICIPALES

Calle Hidalgo, San Vicente



Instalación de Descarga Domiciliaria.



Colonia Rinconada San Isidro



Trazo de Línea de Alcantarillado





SUPERVISION DE OBRAS PUBLICAS MUNICIPALES

Colonia Huanacastle, Bucerias



Instalación de
brocal en
Pozo de Visita



OROMAPAS
Bahía de Banderas 2014-2017

ORGANISMO OPERADOR MUNICIPAL DE AGUA POTABLE,
ALCANTARILLADO Y SANEAMIENTO DE BAHIA DE BANDERAS, NAYARIT

3 ra. Reunión Ordinaria. Administración 2014-2017 **1er. Trimestre del 2015.**

SUBDIRECCIÓN OPERACIÓN Y MANTENIMIENTO

(ING. JOSE MARIA RUBIO MORAN.)



Abril del 2015

**Bahía de
Banderas**
Bienestar para todos,
Nuestro Compromiso.



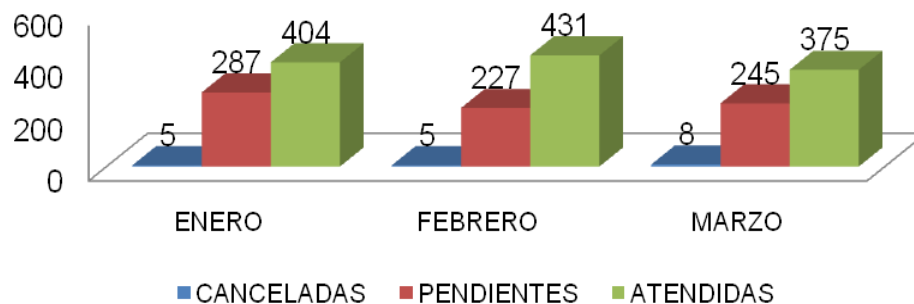
TIPOS DE REPORTES

- *CONSTRUCCIÓN DE DESCARGA NUEVA
- *AMPLIACIÓN DE RED DE ALCANTARILLADO
- *BACHEO
- *BAJA PRESIÓN
- *CANCELAR TOMA OROMAPAS
- *CORTE DE SERVICIO EN BANQUETA

- *DRENAJE TAPADO
- *ELECTROMECAVICOS
- *ESCURRIMIENTO DE AGUA EN ARROYO DE CALLE
- *FUGA DE AGUA EN TOMA
- *FUGA DE AGUA POR TUBO ROTO
- *FUGA DE AGUAS NEGRAS EN POZO DE VISITA
- *FUGA DE AGUAS NEGRAS EN REGISTRO DOMIC.
- *INSTALACION DE DESCARGA DE DRENAJE
- *INSTALACION DE TOMA DE AGUA
- *INSTALACION DE TOMA Y DESCARGA
- *MANTENIMIENTO DE PTAR
- *MANTENIMIENTO DE POZOS
- *SUSTITUCIÓN Y REPOSICIÓN DE ALCANTARILLADO
- *REPOSICIÓN POR ROBO O EXTRAVIO
- *REINSTALACION DE SERVICIO EN BANQUETA
- *INSTALACIÓN DE DESCARGA Y MEDIDOR
- *REPOSICIÓN DE BROCAL Y TAPA
- *FUGA DE AGUA S NEGRAS POR TUBO ROTO
- *SUSTITUCION DE TOMA (MTTO.)
- *TOMA TAPADA
- *TRABAJOS DE SOLDADURA
- *REUBICACIÓN DE TOMA

RESUMEN TRIMESTRAL DE ORDENES DE SERVICIO Y REPORTES

ORDENES	ATENDIDAS	CANCELADAS	POR ATENDER	TOTAL GENERAL
ENERO	404	5	287	696
FEBRERO	431	5	227	663
MARZO	375	8	245	628
TOTAL	1,494	19	474	1987



Abril del 2015



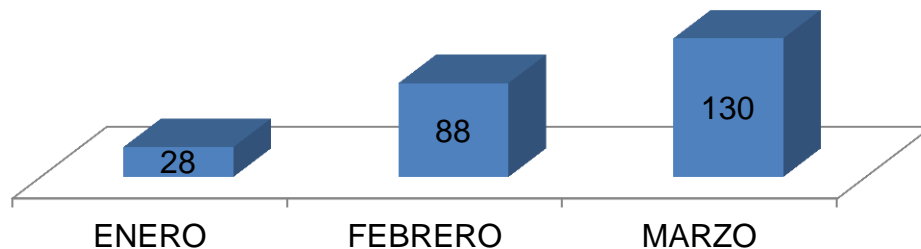
MICROMEDICIÓN

ORIGEN	ENERO				FEBRERO				MARZO				TRIMESTRE			
	DOM	COM	IND	OF	DOM	COM	IND	OF	DOM	COM	IND	OF	DOM	COM	IND	OF
INSTALACION DE MEDIDORES	26	2	0	0	82	5	1	0	116	13	0	1	224	20	1	1
	28				88				130				246			

DESGLOSE DE MEDIDORES INSTALADOS

CONCEPTO	DOM	COM	IND	OF	TOTAL
NUEVA CONTRATACIÓN	198	17	0	1	216
**REPLAZO DE MEDIDOR	23	1	1	0	25
**REPOSICIÓN DE MEDIDOR	3	2	0	0	5
TOTAL:	224	20	1	1	246

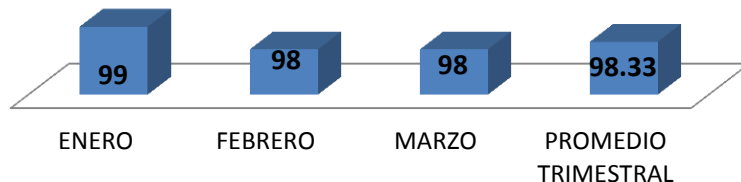
MEDIDORES INSTALADOS





CLORACION DE AGUA

% EFICIENCIA DE CLORACION



SALUD
SERVICIOS DE
SALUD NAYARIT

El monitoreo del cloro residual se realiza en forma conjunta entre la SSN y OROMAPAS, conforme a la NOM -127-SSA1-1994, donde el cloro residual libre es de 0.20 a 1.50 PPM.

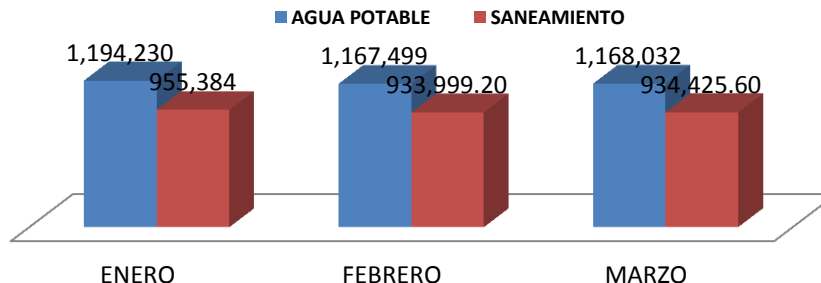
PRODUCCION DE AGUA POTABLE

MES	PRODUCCIÓN M3	% PRODUCCION
ENERO	1,194,230	33.83 %
FEBRERO	1,167,499	33.07 %
MARZO	1,168,032	33.09 %
TOTAL TRIMESTRAL	3,529,761	100.00%

SANEAMIENTO

MES	PRODUCCIÓN M3	% PRODUCCION
ENERO	955,384	33.83%
FEBRERO	933,999.2	33.07 %
MARZO	934,425.6	33.09 %
TOTAL TRIMESTRAL	2,823,808.8	100.00%

PRODUCCION DE AGUA POTABLE Y SANEAMIENTO



Abril del 2015



Bahía de Banderas
Bienestar para todos,
Nuestro Compromiso.



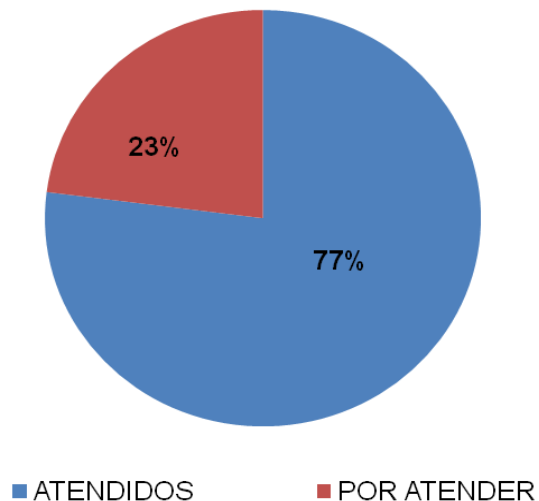
REPORTES DE MICROMEDICION

	ENERO	FEBRERO	MARZO	ACUMULADOS
ATENDIDOS	1241	1184	1071	3,496
POR ATENDER	197	271	589	1,057
EN FALSO	0	0	0	0
RECIBIDOS	1,438	1,455	1,660	4,553

REPORTES ATENDIDOS MICROMEDICION

- TIPO DE REPORTES**
- CAMBIO DE VALVULA
 - FUGAS EN CUADRO
 - FUGAS EN MEDIDOR
 - INSTALACIÓN DE CUADRO
 - INSTALACIÓN DE MEDIDOR
 - INSTALACIÓN DE VALVULA
 - MEDIDOR VOLTEADO
 - REPARACIÓN DE BANQUETA
 - REUBICACIÓN DE MEDIDOR
 - REVISIÓN DE MEDIDOR
 - VERIFICACIÓN INTERNA DOMICILIARIA
 - SUSTITUCIÓN DE TOMA DOMICILIARIA

REPORTES



Abril del 2015



OROMAPAS

Bahía de Banderas 2014-2017

ORGANISMO OPERADOR MUNICIPAL DE AGUA POTABLE,
ALCANTARILLADO Y SANEAMIENTO DE BAHIA DE BANDERAS, NAYARIT

3 ra. Reunión Ordinaria. Administración 2014-2017 **1er. Trimestre del 2015.**

PLANTA DE TRTAMIENTO DE AGUAS RESIDUALES. PTAR 600 Ips Bahía de Banderas.



OROMAPAS

Bahía de Banderas 2014-2017

COSTO DEL PROYECTO. - Precios de Enero del 2011		CPS	CM1	CM4	CM5
No.	CONCEPTO	COSTO TOTAL	COSTO TOTAL	COSTO TOTAL	DIFERENCIA
1	PROYECTO EJECUTIVO DE LA PTAR BAHIA DE BANDERAS	\$3,602,000.12	\$3,602,000.12	\$3,602,000.12	\$3,602,000.12
2	CONSTRUCCION Y EQUIPAMIENTO ELECTROMECANICO DE LA PTAR BAHIA DE BANDERAS	\$202,688,164.17	\$202,688,164.17	\$202,688,164.17	\$202,688,164.17
3	PRUEBA DE FUNCIONAMIENTO Y PRUEBAS DE CAPACIDAD DE LA PTAR	\$2,894,357.39	\$2,894,357.39	\$2,894,357.39	\$2,894,357.39
4	SUPERVISION DE PROYECTO EJECUTIVO, LA CONSTRUCCION, EL EQUIPAMIENTO Y PRUEBAS DE LAS OBRAS DEL	\$8,367,380.87	\$8,367,380.87	\$8,367,380.87	\$8,367,380.87
SUMA: 1+2+3+4	COSTO DE LAS OBRAS DEL PROYECTO.	\$217,551,902.55	\$217,551,902.55	\$217,551,902.55	\$217,551,902.55

* la supervisión se considera como 4% de los conceptos 1, 2, 3, y 4

MONTO DE LA INVERSION

No.	CONCEPTO	MONTO	MONTO	MONTO	DIFERENCIA	
1	COSTO DEL PROYECTO	\$217,551,902.55	\$217,551,902.55	\$217,551,902.55	1	\$217,551,902.55
2	HONORARIOS DEL FIDEICOMISO DE ADMINISTRACION	\$2,000,000.00	\$2,000,000.00	\$2,000,000.00	2	\$2,000,000.00
3	COSTOS DE LA CARTA DE CREDITO, SEGUROS, FIANZAS, Y COBERTURAS DE	\$9,789,835.61	\$9,789,835.61	\$9,789,835.61	3	\$9,789,835.62
4	COSTOS DE COMISIONES E INTERESES EN EL PERIODO DE INVERSION	\$11,461,846.43	\$11,461,846.43	\$11,461,846.43	4	\$11,461,846.43
5	COSTOS DE RENDIMIENTO DE CAPITAL DE RIESGO EN EL PERIODO DE	\$4,632,001.92	\$4,632,001.92	\$5,147,801.86	5	\$4,632,001.92
6	COSTO DE LA GERENCIA DE PROYECTO		\$6,985,550.00	\$6,985,550.00	6	\$6,985,550.00
7	CONSTRUCCION DE TRAMO DE COLECTOR SAN JUAN			\$24,301,359.90		
	CONSTRUCCION DE LAS OBRAS ADICIONALES DEL SISTEMA DE				7	\$23,771,280.00
8	CONSTRUCCION DE EQUIPAMIENTO CARCAMO MEZCALES			\$3,631,237.69		
9	ELABORACION DE UN LIBRO DE LA PTAR Y ELEBORACION DICTAMEN TECNICO, LEGAL Y FINANCIERO PARA			\$1,500,000.00	8	
10	COSTO DE SUPERVISION DE LAS OBRAS SEÑALADAS EN LOS NUMERALES 7, 8, Y 9			\$918,051.91	9	\$680,740.45
11	COSTO DE LA GERENCIA DE PROYECTO DE LAS OBRAS SEÑALADAS EN LOS			\$918,051.91	10	
12	COSTO FINANCIEROS DE DERIVADO DE LOS CONEPTOS 7, 8, 9, 10, Y 11			\$2,213,114.56	11	\$2,213,114.56
	REMANENTE DEL CREDITO DEL CM-4 PARA OBRAS Y EQUIPAMEINTO DIVERSO				12	
13	MONTO TOTAL DE LA INVERSION	\$245,435,586.51	\$252,421,136.51	\$286,418,752.42		\$279,086,271.53

\$0.01

**PTAR 600 Ips
Bahía de
Banderas.**

**CM5
SE FORMALIZO
ENERO 23 del 2015**

Abril del 2015





PTAR 600 Ips Bahía de Banderas.

	CPS	CM1	CM4	CM5
PTAR BAHIA DE BANDERAS				
CT	COSTO MENSUAL	COSTO MENSUAL	COSTO MENSUAL	COSTO MENSUAL
TIC	\$771,239.27	\$829,155.67	\$1,017,928.02	\$979,495.18
T1R	\$473,924.77	\$473,924.77	\$600,944.18	\$575,083.85
T1	\$1,245,164.04	\$1,303,080.44	\$1,618,872.20	\$1,554,579.03
T2	\$277,686.95	\$277,686.95	\$277,686.95	\$277,686.95
T3 * Q =	\$609,275.52	\$609,275.52	\$609,275.52	\$609,199.11
CONTRAPRESTACION TOTAL	\$2,132,126.51	\$2,190,042.91	\$2,505,834.67	\$2,441,465.09

**CM5
SE FORMALIZO
ENERO 23 del 2015**

Abril del 2015



PTAR 600 Ips Bahía de Banderas.

Se formalizó el contrato de Prestación de Servicios de Supervisión externa con la Empresa «Miranda Arana Velasco S.C.» Empresa que ha realizado la prestación de estos servicios desde el inicio de los trabajos de PTAR Bahía de Banderas, se firmó el día 11 de Marzo de 2015 con retroactivo al día 25 de Enero del 2015 con los montos mencionados.

El monto a precio alzado de \$1'131,200.74 (Un millón ciento treinta y un mil doscientos pesos 74/100 moneda nacional) antes del Impuesto al Valor Agregado.

Aportaciones:

Fondo.	40 %
Capital de crédito:	35 %
Capital de riesgo:	25 %

El periodo de los servicios del contrato en mención es del 25 de enero del año 2015 al 24 de mayo del año 2015.

Abril del 2015



PTAR 600 Ips Bahía de Banderas.

Se solvento lo referente a la **Tarifa T1c y T1R** correspondientes al:

- **Mes 25** del 24 de Noviembre al 24 de Diciembre con un monto de:

T1c = \$ 845,958.68

T1R = \$ 513,769.72

TOTAL = \$1'359,528.40 - 16 de febrero del 2015

- **Mes 26** del 25 de Diciembre al 24 de Enero con un monto de:

T1c = \$ 857,504.96

T1R = \$ 522,304.63

TOTAL = \$1'379,809.59 el - 24 de febrero del 2015

Abril del 2015



PTAR 600 Ips

Bahía de Banderas.

AVANCE GENERAL DEL CONTRATO (PORCENTAJES):

Avance	Anterior	Semanal	Actual	Programado	Status
General	97.70	0.08	97.78	99.99	-2.21
Ingeniería y Proyecto Ejecutivo	100.00	----	100.00	100.00	Concluido
Obra civil	97.30	0.00	97.30	100.00	-2.70
Obra eléctrica	99.91	0.00	99.91	100.00	-0.09
Obra mecánica	100	0.00	100	100.00	Concluido
Instrumentación y control de proceso	88.37	0.00	88.37	100.00	-11.63
Pruebas y puesta en marcha	37.21	5.92	43.13	99.17	-56.03

CONSIDERACIONES:

Los datos anteriores ya consideran la autorización de parte del OROMAPAS al periodo de inversión, por 2 meses adicionales a los 2 ya autorizados en el convenio modificadorio 3 al CPS, es decir, hasta el 24 de marzo del 2015.

Bajo la consideración anterior, el retraso a la fecha de corte es de un 2.21 % global. Aunque se continúa en la etapa de pruebas, estas reflejan un atraso del 56.03%.



OROMAPAS

PTAR 600 Ips
Bahía de Banderas.

ORGANISMO OPERADOR MUNICIPAL DE AGUA POTABLE,
ALCANTARILLADO Y SANEAMIENTO DE BAHÍA DE BANDERAS, NAYARIT

3 ra. Reunión Ordinaria. Administración 2014-2017 **1er. Trimestre del 2015.**

GRAFICA DE AVANCE GENERAL DEL CONTRATO



AVANCE PROGRAMADO
\$ 209,18 mdp
100.00 %

AVANCE REPROGRAMADO
\$ 209,18 mdp
100.00 %

AVANCE FÍSICO
\$ 204,55 mdp
97.78%

AVANCE CON AMPLIACION (CONVENIO 5)
\$ 209,18mdp
99.99 %

PROGRAMADO

2012-2014	nov-12	dic-12	ene-13	feb-13	mar-13	abr-13	may-13	jun-13	jul-13	ago-13	sep-13	oct-13	nov-13	dic-13
(\$)	0.00	5,278,342.13	15,967,016.10	27,668,068.76	35,206,108.08	38,466,639.77	50,906,220.48	70,660,551.27	77,421,652.80	86,928,467.56	97,997,831.68	116,658,188.72	136,487,265.95	145,620,479.93
(%)	0.00%	2.52%	7.63%	13.23%	16.93%	18.87%	24.34%	33.78%	37.01%	41.56%	46.85%	55.77%	65.25%	69.61%
2012-2014	ene-14	feb-14	mar-14	abr-14	may-14	jun-14	jul-14	ago-14	sep-14	oct-14	nov-14	dic-14		
(\$)	161,363,330.11	173,563,394.70	179,433,231.44	184,386,219.12	189,192,463.11	191,239,375.78	197,601,886.96	206,290,164.71	207,736,503.15	208,460,512.64	208,194,522.12			
(%)	77.14%	82.97%	85.78%	88.15%	90.44%	91.42%	94.46%	96.62%	99.31%	99.65%	100.00%			

REPROGRAMACIÓN

2012-2014	nov-12	dic-12	ene-13	feb-13	mar-13	abr-13	may-13	jun-13	jul-13	ago-13	sep-13	oct-13	nov-13	dic-13
(\$)	0.00	907,058.25	8,317,174.41	15,727,290.53	23,265,329.85	27,525,861.54	39,614,685.37	60,018,259.28	67,645,018.31	77,151,833.07	88,221,197.19	106,881,554.23	126,710,631.46	135,943,845.44
(%)	0.00%	0.43%	3.96%	7.52%	11.12%	13.16%	18.54%	28.69%	32.34%	36.88%	42.17%	51.09%	60.57%	64.94%
2012-2014	ene-14	feb-14	mar-14	abr-14	may-14	jun-14	jul-14	ago-14	sep-14	oct-14	nov-14	dic-14		
(\$)	151,596,695.62	164,626,299.74	169,656,596.95	174,609,594.63	179,415,828.62	182,138,491.60	190,957,033.55	206,290,164.71	207,736,503.15	208,460,512.64	208,194,522.12			
(%)	72.47%	78.70%	81.10%	83.47%	85.77%	87.07%	91.29%	96.62%	99.31%	99.65%	100.00%			

AMPLIACION EN PLAZO

2012-2015	may-14	jun-14	jul-14	ago-14	sep-14	oct-14	nov-14	dic-14	ene-15	feb-15	16-mar-15
(\$)	166,489,640.85	188,131,406.82	203,153,353.08	206,883,781.47	208,026,106.95	208,315,710.75	208,605,314.53	208,894,918.32	208,991,452.92	209,087,987.52	208,160,388.47
(%)	79.59%	89.94%	97.12%	98.50%	99.45%	99.55%	99.72%	99.86%	99.91%	99.95%	99.99%

FÍSICO

2012-2015	nov-12	dic-12	ene-13	feb-13	mar-13	abr-13	may-13	jun-13	jul-13	ago-13	sep-13	oct-13	nov-13	dic-13
(\$)	0.00	742,155.34	8,302,513.54	9,322,511.14	11,312,582.27	43,176,118.03	45,126,262.40	55,534,999.80	65,262,634.18	68,307,509.23	72,730,173.53	88,723,754.67	91,560,065.33	116,723,269.85
(%)	0.00%	0.35%	3.97%	4.46%	5.41%	20.64%	21.57%	26.55%	31.20%	32.65%	34.77%	42.41%	43.77%	55.80%
2012-2015	ene-14	feb-14	mar-14	abr-14	may-14	jun-14	jul-14	ago-14	sep-14	oct-14	nov-14	dic-14	ene-15	feb-15
(\$)	123,474,953.71	142,219,498.45	151,636,343.12	160,532,452.14	166,594,715.65	170,269,441.00	197,073,211.41	192,603,816.83	197,805,895.19	202,539,143.44	202,794,800.14	203,210,091.94	203,381,522.56	204,196,580.33
(%)	59.03%	67.99%	72.49%	76.74%	79.64%	81.40%	89.43%	92.07%	94.56%	96.82%	96.95%	97.14%	97.23%	97.60%
2012-2015	16-mar-15													
(\$)	204,551,071.86													
(%)	97.78%													

Abril del 2015



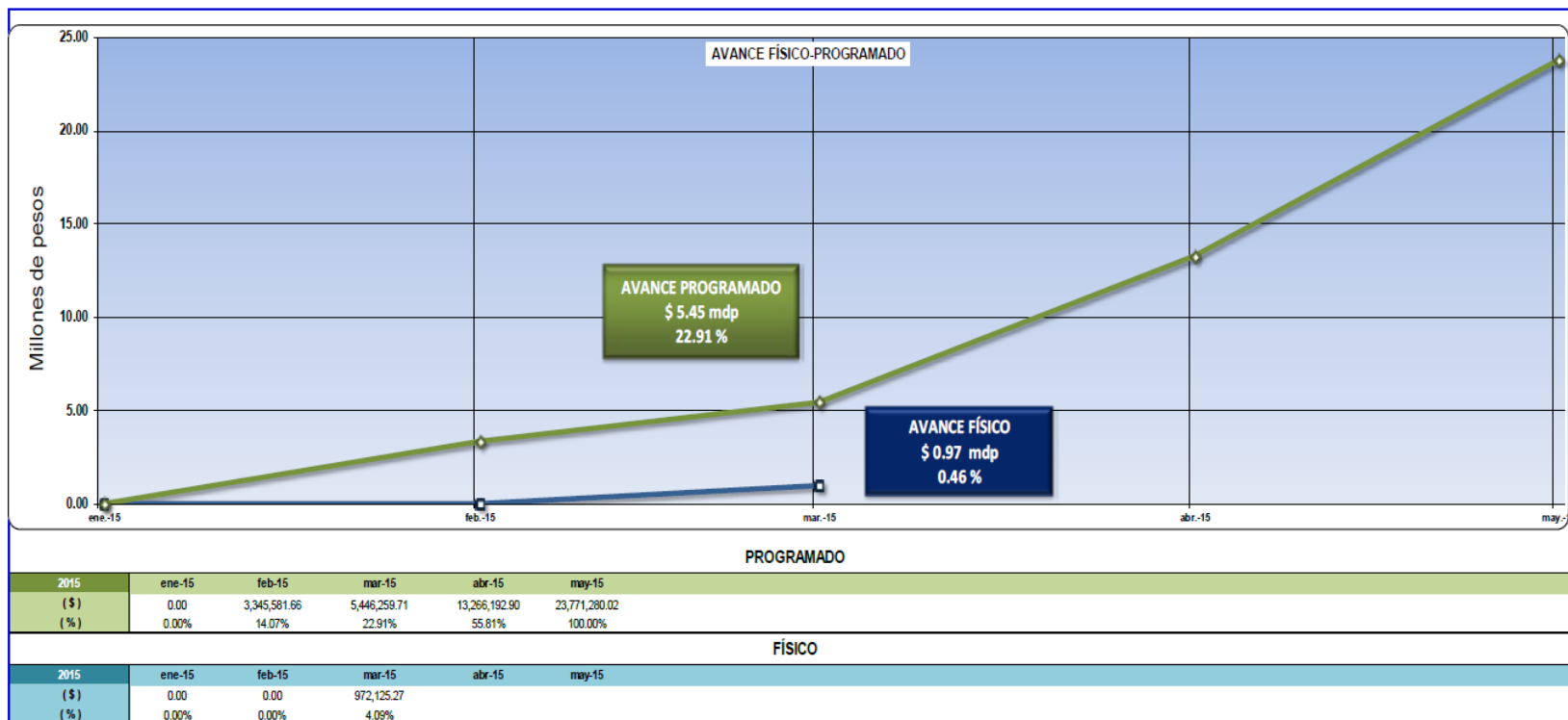


AVANCE GENERAL DEL CM-5 (OBRAS ADICIONALES DEL SISTEMA DE COLECTORES):

N°	Evento	Importe	Peso	Avance (\$)	Avance (%)
1	Colector San Juan de Abajo	3,345,581.66	14%	972,125.27	4%
2	Colector el Porvenir	2,100,678.05	9%		
3	Cárcamo Bucerías	7,819,933.19	33%		
4	Cárcamo de bombeo Mezcales	4,747,769.65	20%		
5	Cárcamo de bombeo Nuevo Vallarta	5,757,317.47	24%		
Suma Obra		23,771,280.02	100%	972,125.27	4%



GRAFICA DE AVANCE GENERAL DEL CM-5



Abril del 2015



PROYECTO EJECUTIVO

Debido a la etapa en que se encuentra la obra, se deberá entregar por parte de la empresa los planos de obra terminada (As Built), mismos que de acuerdo al status de modificaciones y/o adecuaciones durante el desarrollo de la obra queda de la siguiente manera:

PROYECTO EJECUTIVO	PLANOS O DOCUMENTOS				
	Totales	Entregados por la concesionaria	SIN modificaciones	CON modificaciones	Aprobados
INGENIERÍA BÁSICA	70	70	21	49	21
INGENIERÍA CIVIL Y ARQUITECTÓNICA	149	149	59	90	59
INGENIERÍA MECÁNICA	67	67	46	21	46
INGENIERÍA ELÉCTRICA	38	38	18	20	18
INGENIERÍA DE INSTRUMENTACIÓN Y CONTROL	67	67	67	0	67
MANUALES DE OPERACIÓN Y MANTENIMIENTO	4	4	EN PROCESO	EN PROCESO	EN PROCESO
SUMA	395	395	211	180	211

Con fecha 31 de octubre, la concesionaria presentó la primera versión de los planos As Built, por lo que supervisión y gerencia informan que de la revisión efectuada, aún no se plasman todos los cambios ejecutados en obra, por lo que será necesario que la concesionaria revise nuevamente, para poder obtener la No Objeción final de OROMAPAS. Así mismo, deberá entregar los ya autorizados (211) para las firmas y sellos correspondientes.

Abril del 2015



PRUEBAS Y PUESTA EN MARCHA

Área	Nombre del equipo.	Pruebas electromecánicas	Pruebas de capacidad	Observaciones
Pretratamiento	Compuertas deslizantes en canal de llegada, canal de rejillas y excedencias	✓	✓	Se realizan pruebas con agua en un canal
	Rejillas automáticas gruesas	✓	✓	Se realizan pruebas con agua en un canal
	Bombas centrífugas sumergibles	✓	✓	Se realizan pruebas con agua
	Planta compacta	✓	✓	Se realizan pruebas con agua en 1 de 2
	Rejilla de gruesos manuales (canastilla)	✓	✓	Se probó la cuchara bivalva
	Transportador compactador	✓	✓	Se realizan pruebas con agua en 1 de 2
Tratamiento biológico	Sopladores centrífugos	✓	✓	Se realizan pruebas con agua en 1 reactor
	Mezclador de hélice	✓	✓	Se realizan pruebas con agua en 1 reactor
	Difusores de burbuja fina	✓	✓	Se realizan pruebas con agua en 1 reactor
Sedimentación secundaria	Rastras sedimentadores secundarios	✓	✓	Se realizan pruebas con agua en 1 de 4
Digestión y tratamiento de lodos	Paquete prensa de tornillo	✓		Se realizaron pruebas en vacío (sin agua)
	Paquete espesador de disco	✓		Se realizaron pruebas en vacío (sin agua)
	Soplador lobular	✓		Se realizaron pruebas en vacío (sin agua)
	Bomba sumergible	✓		Se realizaron pruebas en vacío (sin agua)
	Difusores de burbuja fina	✓		Se realizaron pruebas en vacío (sin agua)
Desinfección	Sistema de desinfección UV		✓	Se realizará hasta que el agua cumpla el proceso previo
Obra eléctrica	Transformador de 1,250 KVA	✓	✓	
	Subestación compacta	✓	✓	
	Planta de emergencia de 1000 kw	✓	✓	

Abril del 2015



PTAR 600 Ips

Bahía de Banderas.

CONSTRUCCIÓN:

CAMINO DE ACCESO.

- A partir del día lunes 30 de marzo se reiniciaron los trabajos de construcción de camino de acceso para lo cual se realizaron trabajos de trazo y corte de terreno natural en el cadenamiento 0+185 a 0+300 (115 ml), esto es, a un lado de la entrada de la PTAR.
- Durante este proceso se realizaron obras de desvió de tráfico vehicular para poder realizar los trabajos con mayor rapidez y más seguridad para la empresa ejecutora.
- Se realizan las pruebas para verificar que el material producto de corte cuente con las características para poder utilizarlo en la construcción de la sub-base.

COLECTOR SAN JUAN DE ABAJO

- Se ha concluido la instalación de 454 ml de tubería de pvc serie 20 para alcantarillado sanitario de 24" de diámetro.
- Se ha concluido la instalación de 537 ml de tubería de pvc serie 20 para alcantarillado sanitario de 10" de diámetro.
- Se construyeron 9 pozos de visita de diferentes alturas.

AREAS VERDES

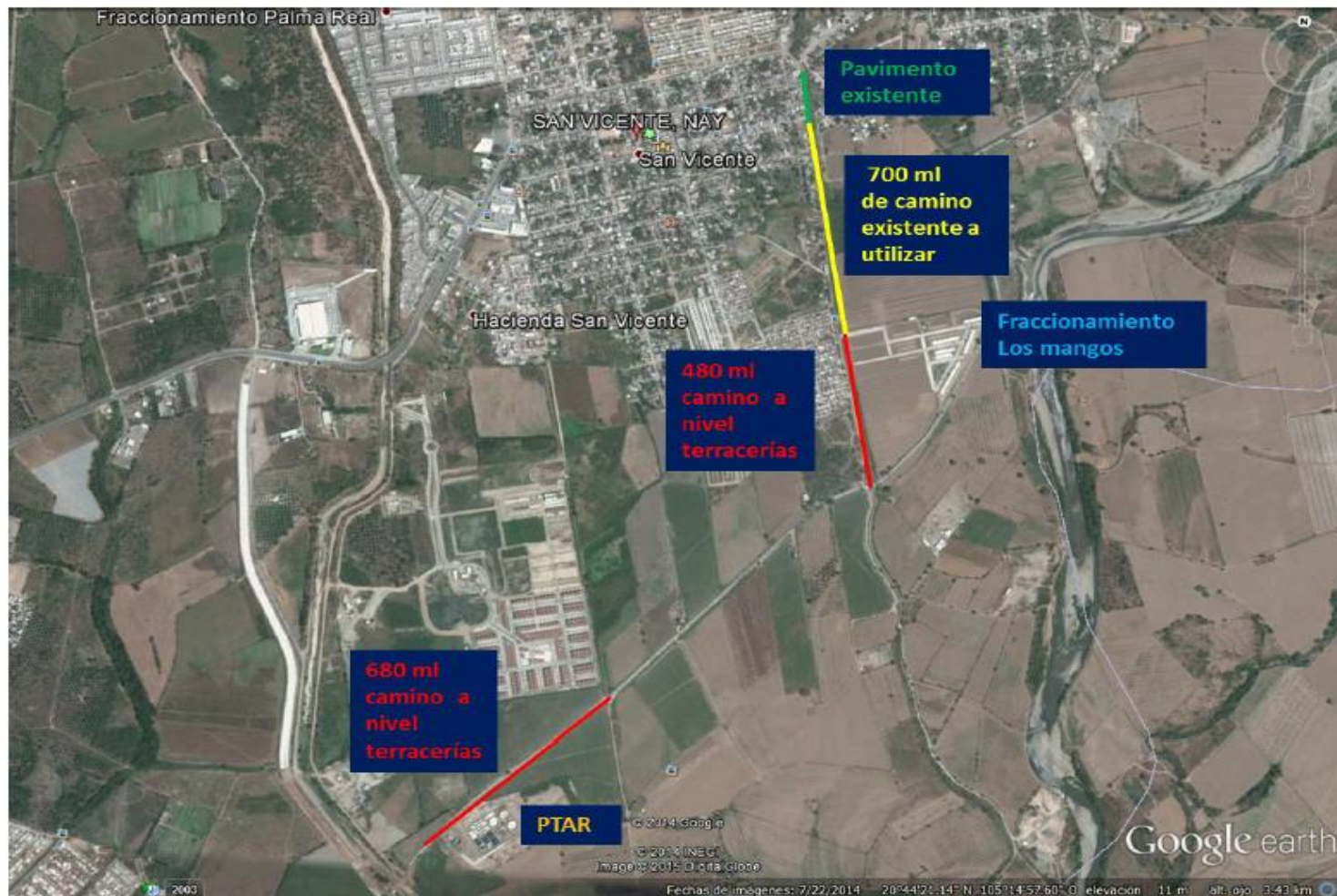
- Se continúa con sembrado de pasto en diferentes áreas dentro de la PTAR.



OROMAPAS

Ba

CAMINO DE ACCESO



Abril del 2015





Reporte Semanal no.:	114 (ciento catorce)	Fecha de entrega:	20 de Marzo del 2015
Fecha de corte:	15 de Marzo del 2015		



Pruebas y puesta en marcha.-Medición de parámetros a la entrada del agua a la PTAR.



Pruebas y puesta en marcha: Aumento de los sólidos sedimentables en el reactor biológico 1.



Pruebas y puesta en marcha: Revisión de la cama de lodos del clarificador secundario 1.



Pruebas y puesta en marcha: Vertido de lodos de PTARS externas para inoculación de materia biológica en el reactor.

Abril del 2015



OROMAPAS
Bahía de Banderas 2014-2017

PTAR 600 Ips

Bahía de Banderas.

**PLANTA DE TRATAMIENTO DE AGUAS RESIDUALES
DE BAHÍA DE BANDERAS, MPIO. DE BAHÍA DE BANDERAS, NAYARIT**

Reporte Semanal no.:	114 (ciento catorce)	Fecha de entrega:	20 de Marzo del 2015
Fecha de corte:	15 de Marzo del 2015		



Pruebas y puesta en marcha.-Control de la concentración del aire manipulando las válvulas del sistema.



Pruebas y puesta en marcha: Calidad del agua del influente.



Pruebas y puesta en marcha: Calidad del agua del efluente en arroyo "Las Mesas"

